

公司代码：600388

公司简称：龙净环保

福建龙净环保股份有限公司 2014 年年度报告

重要提示

一、本公司董事会、监事会及董事、监事、高级管理人员保证年度报告内容的真实、准确、完整，不存在虚假记载、误导性陈述或重大遗漏，并承担个别和连带的法律责任。

二、公司全体董事出席董事会会议。

三、致同会计师事务所（特殊普通合伙）为本公司出具了标准无保留意见的审计报告。

四、公司负责人周苏华、主管会计工作负责人余莲凤及会计机构负责人（会计主管人员）谢文革声明：保证年度报告中财务报告的真实、准确、完整。

五、经董事会审议的报告期利润分配预案及资本公积转增股本预案

本年度利润分配议案为：以截止2014年12月31日公司总股本 42,762 万股为基数，每10股送红股5股，并向全体股东每10股派发现金3.3元（含税），共派发现金141,114,600.00元，本次实际用于分配的利润共计354,924,600.00元。剩余未分配利润1,243,914,428.81元，结转以后年度分配。

本年度资本公积转增股本议案为：以截止2014年12月31日公司总股本 42,762 万股为基数，向全体股东每10股转增10股，共转增42,762 万股。本次转增后资本公积尚余522,464,616.60元。

2014年度利润分配及资本公积转增股本议案实施完毕后，公司总股本为106,905万股。

上述议案尚须经2014年年度股东大会审议批准。

六、前瞻性陈述的风险声明

本报告中所涉及的未来计划、发展战略等前瞻性描述不构成公司对投资者的实质承诺，敬请投资者注意投资风险。

七、是否存在被控股股东及其关联方非经营性占用资金情况

否

八、 是否存在违反规定决策程序对外提供担保的情况？

否

目录

第一节	释义及重大风险提示.....	4
第二节	公司简介.....	4
第三节	会计数据和财务指标摘要.....	6
第四节	董事会报告.....	8
第五节	重要事项.....	23
第六节	股份变动及股东情况.....	29
第七节	董事、监事、高级管理人员和员工情况.....	35
第八节	公司治理.....	41
第九节	内部控制.....	44
第十节	财务报告.....	45
第十一节	备查文件目录.....	124

第一节 释义及重大风险提示

一、 释义

在本报告书中，除非文义另有所指，下列词语具有如下含义：

常用词语释义		
电除尘技术	指	利用高压电源产生强电场使烟气电离，进而使粉尘荷电后在电场力作用下向除尘电极沉积的除尘技术。
电袋复合除尘技术	指	在一个箱体内紧凑安装电场区和滤袋区，有机结合静电除尘和过滤除尘两种机理的一种除尘技术。
烟气脱硫技术	指	利用气体、液体或混合物料等手段吸收锅炉燃烧后的烟气中的SO ₂ ，使其转化为无害或稳定物质的技术。
烟气脱硝技术	指	利用还原剂与烟气中的NO _x 化学反应而生成无害的氮气和水的技术。
气力输送技术	指	用气体将颗粒状散料沿着密闭管道运输的一种技术。
BOT	指	英文 Build—Operate—Transfer 的缩写，即“建设—经营—移交”，公司的 BOT 是指烟气治理的 BOT 项目。
余热利用低低温电除尘技术	指	通过烟气余热利用装置，将烟气降温、电除尘及其自动控制技术有机结合形成的一种集高效收尘和节能于一体的高压静电除尘技术。
湿式电除尘技术	指	采用喷淋水雾使收尘极板表面形成均匀流动水膜，粉尘荷电捕集后通过水膜清除的一种高压静电除尘技术。
循环流化床干法多污染物协同净化集成技术	指	以循环流化床反应原理为基础，在高效反应器及配套的布袋除尘器中把烟气的SO ₂ 、SO ₃ 、HCl、HF、NO _x 及其他酸性成分、重金属、PM _{2.5} 、二噁英等多组分污染物进行高效脱除的技术。
50355 加 53	指	氮氧化物小于 50mg/Nm ³ 、二氧化硫小于 35mg/Nm ³ 、粉尘小于 5mg/Nm ³ 、三氧化硫小于 5 mg/Nm ³ 、汞小于 3 ug/Nm ³ 。

二、 重大风险提示

公司已在本报告中详细描述存在的行业风险、经营风险，敬请查阅董事会报告关于公司未来发展的讨论与分析中“可能面对的风险因素”。

第二节 公司简介

一、 公司信息

公司的中文名称	福建龙净环保股份有限公司
公司的中文简称	龙净环保
公司的外文名称	Fujian Longking Co., LTD
公司的外文名称缩写	LK
公司的法定代表人	周苏华

二、 联系人和联系方式

	董事会秘书	证券事务代表
姓名	陈培敏	邓勇强

联系地址	福建省龙岩市新罗区陵园路81号	福建省龙岩市新罗区陵园路81号
电话	0597-2210288	0597-2210288
传真	0597-2290903	0597-2290903
电子信箱	longkinghb@163.com	longkinghb@163.com

三、基本情况简介

公司注册地址	福建省龙岩市新罗区陵园路81号
公司注册地址的邮政编码	364000
公司办公地址	福建省龙岩市新罗区陵园路81号
公司办公地址的邮政编码	364000
公司网址	http://www.longking.com.cn
电子信箱	stock@longking.com.cn

四、信息披露及备置地点

公司选定的信息披露报纸名称	《中国证券报》、《上海证券报》
登载年度报告的中国证监会指定网站的网址	http://www.sse.com.cn
公司年度报告备置地点	公司股票证券管理办公室

五、公司股票简况

公司股票简况				
股票种类	股票上市交易所	股票简称	股票代码	变更前股票简称
A股	上海证券交易所	龙净环保	600388	

六、公司报告期内注册变更情况

(一) 基本情况

注册登记日期	1998年2月23日
注册登记地点	福建省龙岩市新罗区陵园路81号
企业法人营业执照注册号	350000100018216
税务登记号码	350802705317155
组织机构代码	70531715-5

(二) 公司首次注册情况的相关查询索引

公司首次注册情况详见 2011 年年度报告中的“公司基本情况”。

(三) 公司上市以来，主营业务的变化情况

公司上市以来，主营业务从上市时单纯的电除尘及电控设备业务发展到目前的集除尘、脱硫、脱硝、物料输送、脱硫运营、电站工程总包等的创新型环保工程公司。

(四) 公司上市以来，历次控股股东的变更情况

公司上市以来，控股股东未发生变化。

七、其他有关资料

公司聘请的会计师事务所（境内）	名称	致同会计师事务所（特殊普通合伙）
	办公地址	厦门市思明区珍珠湾软件园创新大厦 A 区 12 层
	签字会计师姓名	熊建益、许瑞生

第三节 会计数据和财务指标摘要

一、报告期末公司近三年主要会计数据和财务指标

(一) 主要会计数据

单位：元 币种：人民币

主要会计数据	2014年	2013年		本期比上年同期增减(%)	2012年	
		调整后	调整前		调整后	调整前
营业收入	6,026,663,646.83	5,568,211,847.21	5,568,211,847.21	8.23	4,240,193,019.46	4,240,193,019.46
归属于上市公司股东的净利润	463,414,694.98	456,715,102.42	456,715,102.42	1.47	291,052,161.44	291,052,161.44
归属于上市公司股东的扣除非经常性损益的净利润	379,681,641.68	314,194,222.34	314,194,222.34	20.84	258,833,970.62	258,833,970.62
经营活动产生的现金流量净额	495,332,647.96	80,332,509.18	80,332,509.18	516.60	449,867,217.37	449,867,217.37
	2014年末	2013年末		本期末比上年同期末增减(%)	2012年末	
		调整后	调整前		调整后	调整前
归属于上市公司股东的净资产	3,145,726,299.03	2,783,242,301.87	2,783,242,301.87	13.02	2,552,831,185.80	2,552,831,185.80
总资产	11,441,410,155.61	8,535,014,843.11	8,535,014,843.11	34.05	7,445,292,175.73	7,445,292,175.73

(二) 主要财务指标

主要财务指标	2014年	2013年		本期比上年同期增减(%)	2012年	
		调整后	调整前		调整后	调整前
基本每股收益（元/股）	1.08	1.07	1.07	0.93	0.68	0.68
稀释每股收益（元/股）	1.08	1.07	1.07	0.93	0.68	0.68
扣除非经常性损益后的基本每股收益（元/股）	0.89	0.73	0.73	21.92	0.605	0.605
加权平均净资产收益率	15.67	16.98	16.98	减少1.31个	12	12

(%)				百分点		
扣除非经常性损益后的加权平均净资产收益率(%)	12.84	11.68	11.68	增加1.16个百分点	10.67	10.67

报告期末公司前三年主要会计数据和财务指标的说明

2012 年相关数据按公积金转增股本后的股数计算。财务报表的追溯调整是根据新颁布或修订的会计准则进行的相应调整。

二、非经常性损益项目和金额

√适用 □不适用

单位:元 币种:人民币

非经常性损益项目	2014 年金额	附注 (如适用)	2013 年金额	2012 年金额
非流动资产处置损益	-817,526.92		-1,396,336.50	-474,283.24
越权审批, 或无正式批准文件, 或偶发性的税收返还、减免				
计入当期损益的政府补助, 但与公司正常经营业务密切相关, 符合国家政策规定、按照一定标准定额或定量持续享受的政府补助除外	41,015,249.41		47,798,321.97	37,990,255.29
计入当期损益的对非金融企业收取的资金占用费				
企业取得子公司、联营企业及合营企业的投资成本小于取得投资时应享有被投资单位可辨认净资产公允价值产生的收益				
非货币性资产交换损益				
委托他人投资或管理资产的损益				
因不可抗力因素, 如遭受自然灾害而计提的各项资产减值准备				
债务重组损益				
企业重组费用, 如安置职工的支出、整合费用等				
交易价格显失公允的交易产生的超过公允价值部分的损益				
同一控制下企业合并产生的子公司期初至合并日的当期净损益				
与公司正常经营业务无关的或有事项产生的损益				

除同公司正常经营业务相关的有效套期保值业务外，持有交易性金融资产、交易性金融负债产生的公允价值变动损益，以及处置交易性金融资产、交易性金融负债和可供出售金融资产取得的投资收益	59,860,586.64		122,315,668.21	230,082.93
单独进行减值测试的应收款项减值准备转回				
对外委托贷款取得的损益				
采用公允价值模式进行后续计量的投资性房地产公允价值变动产生的损益				
根据税收、会计等法律、法规的要求对当期损益进行一次性调整对当期损益的影响				
受托经营取得的托管费收入				
除上述各项之外的其他营业外收入和支出	-94,552.50		-438,665.83	1,478,386.95
其他符合非经常性损益定义的损益项目				
少数股东权益影响额	-375,494.87		-870,597.27	-511,355.55
所得税影响额	-15,855,208.46		-24,887,510.50	-6,494,895.56
合计	83,733,053.30		142,520,880.08	32,218,190.82

三、采用公允价值计量的项目

单位：元 币种：人民币

项目名称	期初余额	期末余额	当期变动	对当期利润的影响金额
以公允价值计量且其变动计入当期损益的金融资产	5,160,935.01	1,288,858.64	-3,872,076.37	-3,872,076.37
可供出售金融资产	235,106,000.00	0	-235,106,000.00	55,105,341.61
合计	240,266,935.01	1,288,858.64	-238,978,076.37	51,233,265.24

第四节 董事会报告

一、董事会关于公司报告期内经营情况的讨论与分析

2014 年，公司贯彻“抢收抢种”年度主题，新增合同大幅增长；超洁净排放技术和产品取得重要突破；团队士气高昂，后势强劲；环保主营业务再创历史新高。

1、大雄强势领军

电除尘与脱硝事业部新增合同金额大幅增长，突破 100 万机组等一批湿式除尘项目，突破 100 万机组等一批低低温和余热利用项目并处于领先地位，超洁净排放的业绩突出。

电袋与袋式除尘事业部取得 60 万以上机组的全部电袋项目，巩固了大机组的市场领先地位，超净电袋和电袋加电除雾器技术强力突破。“电袋复合除尘技术及产业化”技术获国家科技进步二等奖，是公司在科技进步领域获得的最高奖项，是公司“技高一筹”战略的标志性成果。

干法脱硫事业部持续多年规模性赢利。“50355 加 53”的升级版超洁净技术强力推出。干法脱硫团队 10 年的发展，是在湿法脱硫处于绝对优势、环保政策不支持的背景下，夹缝生存中实现的。干法脱硫成为持续良性运行、最具核心竞争力的典范。

上海龙净环保科技工程有限公司取得长足进步，单塔三区加电除雾的湿法脱硫协同提效项目取得突破。龙净科杰环保技术（上海）有限公司投资的盐城催化剂再生基地建成投产。

2、小雄异军突起

电控事业部脱颖而出，新增合同大幅增长，高频电源等电控技术、产品升级换代。

武汉龙净环保科技有限公司崛起，具有标志性的意义，标志着武汉除尘的转型、升级成功。其工业锅炉、自备电厂的脱硫脱硝、中小除尘业务的合同较大幅度增长。

冶金事业部在市场环境复杂、恶劣的情况下，实现正现金流。冶金行业烟气治理任务繁重，冶金团队前景向好。

3、成长中的团队克难前行

武汉龙净环保工程有限公司的华电新疆乌鲁木齐电厂、特变电工新疆硅业有限公司自备电厂 4 台机组 BOT 业务取得预期收益，印尼、印度两个工程总包项目进入收官阶段，传统脱硫、脱硝业务平稳。

西安西矿环保科技有限公司新增合同大幅增长，完成阶段性整合任务，为实现重振雄风的整合目标，提供了扎实的基础和条件。

厦门龙净环保物料输送科技有限公司各项指标平稳，总体发展处于相持阶段。

宿迁龙净环保科技有限公司、天津龙净环保科技有限公司、龙岩龙净环保机械有限公司、福建龙净环保设备安装有限公司、新疆龙净环保科技有限公司、工业炉窑事业部、龙岩溪柄电站有限公司等团队平稳运行。

4、公共平台有效支撑，保障公司良性运行

2014 年公司技术、实验、质量、人力资源、企管、财务、审计、证券事务、工程总包商务、行政、后勤、办公等公共平台运作高效、有序。为公司各项业务的开展提供有效的支撑，保障公司健康、稳定、良性运行。

5、体制创新取得重大成果

体制创新是公司坚定的理念和战略把握。2014 年 4 月 30 日，公司授予 71 名高管和核心骨干的三期限限制性股票激励计划全部解锁，成为龙净史上体制创新的标志性成果。

2014 年 10 月，公司股东大会审议通过《福建龙净环保股份有限公司员工持股计划》。该计划分十期实施，首期覆盖 325 人。员工持股计划作为公司基础性制度设计，是一项新建立的长效激励机制，为龙净未来发展注入新的内在动力。

(一) 主营业务分析**1 利润表及现金流量表相关科目变动分析表**

单位:元 币种:人民币

科目	本期数	上年同期数	变动比例 (%)
营业收入	6,026,663,646.83	5,568,211,847.21	8.23
营业成本	4,621,388,259.17	4,387,515,031.03	5.33
销售费用	143,727,317.83	137,328,955.86	4.66
管理费用	614,058,109.67	492,112,477.15	24.78
财务费用	65,684,443.04	59,152,569.54	11.04
经营活动产生的现金流量净额	495,332,647.96	80,332,509.18	516.60
投资活动产生的现金流量净额	108,091,908.70	28,878,494.66	274.30
筹资活动产生的现金流量净额	61,243,183.40	18,295,984.77	234.74
研发支出	247,134,943.37	193,733,841.24	27.56
营业税金及附加	75,968,402.33	112,297,072.60	-32.35
资产减值损失	53,651,803.95	7,136,069.30	651.84
公允价值变动收益	-3,872,076.37	4,847,986.45	-179.87
投资收益	60,617,628.95	128,570,837.74	-52.85

(1) 营业税金及附加减少的主要原因系本期房产收入减少,土地增值税较上期减少 3000 万所致。

(2) 资产减值损失增加的主要原因系本期坏账政策变更,导致坏账准备增加 3300 万所致。

(3) 公允价值变动损益减少的主要原因系本期持有的远期结售汇价值变动所致。

(4) 投资收益较上期减少的主要原因系上期处置兴业银行股票税前盈利 1.17 亿,本期处置广州发展股票仅税前盈利 0.55 亿所致。

2 收入**(1) 驱动业务收入变化的因素分析**

近年来,国家环保政策不断出台,环保标准进一步提高,特别是“超净排放”概念的提出,为公司业务收入的进一步增长提供良好的基础。同时,公司市场开拓能力、管理水平、科研技术水平及成本管控能力的提升,为公司经济效益的稳定增长提供了可靠的保障。公司将继续保持以环保行业为主的经营方向,未来驱动公司业务收入变化的因素不会发生重大变化。

(2) 订单分析

公司主要产品“以销定产”的订单式生产。报告期内实现营业收入 602,666.36 万元,比上年 556,821.18 万元增加 45,845.18 万元,增幅 8.23%。营业收入增加原因主要是由于环保标准的提高、公司市场开拓能力提升及新产品投入所致。

2014 年公司新签电除尘、电袋除尘、脱硫、脱硝等合同总量与上年相比增长 18.4%。

(3) 主要销售客户的情况

公司主要客户分布在火电、冶金、建材等行业。

公司前五名客户销售收入总额为 809,160,348.73 元,占公司全部营业收入的 13.43%

3 成本

(1) 成本分析表

单位：元

分产品情况							
分产品	成本构成项目	本期金额	本期占总成本比例 (%)	上年同期金额	上年同期占总成本比例 (%)	本期金额较上年同期变动比例 (%)	情况说明
除尘器、配套设备及安装	料、工、费	2,276,580,061.21	49.26	2,083,099,670.81	47.48	9.29	
脱硫、脱硝工程项目	料、工、费	1,683,135,639.01	36.42	1,631,425,868.10	37.18	3.17	
新疆 BOT 项目	料、工、费	46,922,406.60	1.02	37,438,356.01	0.85	25.33	
脱硝催化剂	料、工、费	27,796,621.41	0.60	10,714,075.04	0.24	159.44	
房产销售及出租、物业管理	料、工、费	100,214,241.32	2.17	328,762,304.98	7.49	-69.52	
海外 EPC 项目	料、工、费	436,764,353.73	9.45	245,101,303.02	5.59	78.20	
环保设备运输、服务、边角料销售等	料、工、费	29,267,373.92	0.63	42,154,513.78	0.96	-30.57	
水力发电	料、工、费	5,119,065.68	0.11	5,938,766.18	0.14	-13.80	
其他	料、工、费	15,588,496.29	0.34	2,880,173.11	0.07	441.23	
合计		4,621,388,259.17	100.00	4,387,515,031.03	100	5.33	

(2) 主要供应商情况

公司前五名供应商采购金额合计 326,981,545.52 元，占公司成本的比重为 7.08%，占销售收入的比重为 5.43%。

4 费用

单位：元 币种：人民币

项目	本年数	上年同期数	增减变动比例 (%)
销售费用	143,727,317.83	137,328,955.86	4.66
管理费用	614,058,109.67	492,112,477.15	24.78
财务费用	65,684,443.04	59,152,569.54	11.04
所得税费用	82,046,302.76	88,732,366.58	-7.54

5 研发支出

(1) 研发支出情况表

单位：元

本期费用化研发支出	247,134,943.37
本期资本化研发支出	0
研发支出合计	247,134,943.37
研发支出总额占净资产比例 (%)	7.62
研发支出总额占营业收入比例 (%)	4.10

6 现金流

单位：元币种：人民币

项目	本年数	上年同期数	增减变动比例 (%)	变动原因
经营活动产生的现金流量净额	495,332,647.96	80,332,509.18	516.6	增加主要原因系销售商品及提供劳务收到的现金增加所致。
投资活动产生的现金流量净额	108,091,908.70	28,878,494.66	274.3	增加主要原因系处置可供出售金融资产所致。
筹资活动产生的现金流量净额	61,243,183.40	18,295,984.77	234.74	增加主要原因系发行3亿元中期票据所致。

7 其他

(1) 发展战略和经营计划进展说明

公司 2013 年年度报告披露的 2014 年经营计划为：争取实现营业收入 58 亿元，营业成本控制在 46 亿元左右，三项费用控制在 8 亿元左右。公司 2014 年实际实现的销售收入为 60.27 亿元，实现归属于上市公司股东的净利润为 4.63 亿元，公司业绩全面优于原定计划。

(二) 行业、产品或地区经营情况分析

1、主营业务分行业、分产品情况

单位：元 币种：人民币

主营业务分行业情况

分行业	营业收入	营业成本	毛利率 (%)	营业收入比上年增减 (%)	营业成本比上年增减 (%)	毛利率比上年增减 (%)
环保设备制造	5,808,089,810.71	4,471,199,081.96	23.02	15.75	11.56	增加 2.89 个百分点
房地产	132,883,256.86	100,214,241.32	24.58	-71.46	-69.52	减少 4.79 个百分点
其他业务	85,690,579.26	49,974,935.89	41.68	0.87	-1.96	增加 1.69 个百分点
合计	6,026,663,646.83	4,621,388,259.17	23.32	8.23	5.33	增加 2.11 个百分点
主营业务分产品情况						
分产品	营业收入	营业成本	毛利率 (%)	营业收入比上年增减 (%)	营业成本比上年增减 (%)	毛利率比上年增减 (%)
除尘器、配套设备及安装	3,053,621,109.66	2,276,580,061.21	25.45	15.23	9.29	增加 4.06 个百分点
脱硫、脱硝工程项目	2,141,503,580.49	1,683,135,639.01	21.40	7.14	3.17	增加 3.03 个百分点
新疆 BOT 项目	83,359,884.22	46,922,406.60	43.71	21.26	25.33	减少 1.83 个百分点
脱硝催化剂	39,134,349.87	27,796,621.41	28.97	183.27	159.44	增加 6.52 个百分点
房产销售及出租、物业管理	132,883,256.86	100,214,241.32	24.58	-71.46	-69.52	减少 4.79 个百分点
海外 EPC 项目	490,470,886.47	436,764,353.73	10.95	71.20	78.20	减少 3.50 个百分点
环保设	59,426,638.06	29,267,373.92	50.75	-12.15	-30.57	增加

备运输、服务、边角料销售等						13.06 个百分点
水力发电	9,732,567.71	5,119,065.68	47.40	-24.85	-13.80	减少 6.74 个百分点
其他	16,531,373.49	15,588,496.29	5.70	280.24	441.23	减少 28.05 个百分点
合计	6,026,663,646.83	4,621,388,259.17	23.32	8.23	5.33	增加 2.11 个百分点

2、主营业务分地区情况

单位：元 币种：人民币

地区	营业收入	营业收入比上年增减 (%)
出口	698,082,044.62	106.82
东北区	465,951,714.14	-2.29
华南区	622,372,800.78	-26.48
华中区	590,470,754.51	-32.04
华北区	1,320,018,221.39	-9.19
华东区	1,383,372,558.66	-2.51
西北西南区	946,395,552.73	470.99
合计	6,026,663,646.83	8.23

(三) 资产、负债情况分析

1 资产负债情况分析表

单位：元

项目名称	本期期末数	本期期末数占总资产的比例 (%)	上期期末数	上期期末数占总资产的比例 (%)	本期期末金额较上期期末变动比例 (%)	情况说明
货币资金	1,650,067,856.16	14.42	976,934,964.86	11.45	68.90	
以公允价值计量且其变动计入当期损	1,288,858.64	0.01	5,160,935.01	0.06	-75.03	

益的金融资产						
应收票据	900,396,795.59	7.87	618,802,732.17	7.25	45.51	
存货	4,880,232,145.10	42.65	3,080,256,952.97	36.09	58.44	
可供出售金融资产			235,106,000.00	2.75	-100.00	
在建工程	189,717,923.10	1.66	36,100,691.48	0.42	425.52	
短期借款	203,688,333.60	1.78	336,203,120.00	3.94	-39.42	
应付票据	48,218,000.00	0.42	85,328,199.60	1.00	-43.49	
预收款项	4,543,783,962.51	39.71	2,662,822,242.68	31.20	70.64	
应付利息	33,280,743.65	0.29	16,381,290.10	0.19	103.16	
长期借款	146,614,467.50	1.28	96,053,267.50	1.13	52.64	
应付债券	792,141,350.32	6.92	494,637,149.26	5.80	60.15	
递延所得税负债	193,328.80	0.00	774,140.25	0.01	-75.03	
其他综合收益	-3,757,963.29	-0.03	-42,354,573.39	-0.50	-91.13	

(1) 货币资金：增长的主要原因系本期公司货款回笼加快、处置可供出售金融资产及发行 3 亿元中期票据所致。

(2) 以公允价值计量且其变动计入当期损益的金融资产：减少的主要原因系期末未交给的远期结售汇笔数和金额下降所致。

(3) 应收票据：增长的主要原因系本期新签合同量和开工量大幅增加，由于合同约定，业主采用票据结算按进度支付工程款，期末在手票据增多所致。

(4) 存货：增长的主要原因系本期电除尘、电袋、干法脱硫等工程合同量增多，且项目持续开工，导致在建项目大幅增加。

(5) 可供出售金融资产：减少的主要原因系本期处置所持有的全部广州发展股票所致。

(6) 在建工程：增长的主要原因系本期 PM2.5 实验大楼、武汉工业园二期、新疆西黑山前期改造项目等 3 个工程持续开工所致。

(7) 短期借款：减少的主要原因系本期发行 3 亿中期票据，信用融资减少所致。

(8) 应付票据：减少的主要原因系期末未兑付的票据减少所致。

(9) 预收账款：增长的主要原因系新签合同增加，工程施工持续推进，按合同约定业主逐步支付工程款，致预收账款增加所致。

(10) 应付利息：增长的主要原因系本期新发行 3 亿中期票据，计提应付利息 1700 万所致。

(11) 长期借款：增长的主要原因系本期香港龙净新增 1480 万美元借款（内保外贷）所致。

(12) 应付债券：增长的主要原因系本期新增发行 3 亿中期票据所致。

(13) 递延所得税负债：减少的主要原因系本期期末未结算远期结售汇公允价值减少。

(14) 其他综合收益：减少的主要原因系本期处置所持有的广州发展股票，转出对应的其他综合收益约 3800 万计入当期损益所致。

(四) 核心竞争力分析

1、品牌优势：龙净是全国环保行业著名品牌之一，专注于环保产品的研发生产，在国内外市场中享有很高的声誉。公司产品质量稳定可靠，在众多重点工程和出口项目中长期稳定应用，深受欢迎和好评。

2、技术优势：公司在除尘、脱硫、脱硝、气力输送等环保主导产品上积累丰富的专业开发经验，保持在大气污染治理领域的技术领先水平。“电袋复合除尘技术及产业化”获国家科技进步二等奖。循环流化床干法多污染物协同净化集成技术、余热利用低低温电除尘、湿式电除尘、超净电袋、电袋加湿式电除雾、单塔多区脱硫除尘等超净排放技术获得客户及环保部门的认可和重视，成为国内大气污染治理领域技术及产品类型最全的环保企业。

3、研发平台优势：公司建立了全国环保行业首家“国家级企业技术中心”，设立了“企业博士后科研工作站”、“工业烟尘净化国家地方联合工程研究中心”等。被科技部授予“国际科技合作基地”、“国家级创新型试点企业”。公司建立了环保产品实验研究中心，拥有一流的除尘、脱硫、脱硝、气力输送等试验装置以及检验检测仪器。

4、规模制造优势：公司连续多年保持全国除尘行业产销量第一的地位，在脱硫、脱硝领域市场份额有较大提升。六大生产基地的全面布局及数十年的环保产品生产、制造、安装、运营经验为公司提供了质量可靠、性能稳定的环保产品，并通过规模化经营，实现低成本制造优势。

5、人才优势：公司聚集了一批国内环保行业顶级专家和海外环保领域的科研开发学术带头人，形成一支技术研发能力强、能吃苦、能开拓的人才队伍。

(五) 投资状况分析

1、 对外股权投资总体分析

(1) 持有其他上市公司股权情况

单位：元

证券代码	证券简称	最初投资成本	占该公司股权比例 (%)	期末账面值	报告期损益	报告期所有者权益变动	会计核算科目	股份来源
600098	广州发展	280,554,000	1.59	0	55,105,341.61	38,630,800.01	可供出售金融资产	参与定向增发
合计		280,554,000	/	0	55,105,341.61	38,630,800.01	/	/

(2) 买卖其他上市公司股份的情况

股份名称	期初股份数量 (股)	报告期买入股份数量 (股)	使用的资金数量 (元)	报告期卖出股份数量 (股)	期末股份数量 (股)	产生的投资收益 (元)
广州发展	43,700,000	0	0	43,700,000	0	55,105,341.61
合计	43,700,000			43,700,000		55,105,341.61

报告期内卖出申购取得的新股产生的投资收益总额 0 元

2、 主要子公司、参股公司分析

单位：万元 币种：人民币

公司名称	经营范围	注册资本	净资产	总资产	营业收入	营业利润	净利润
武汉龙净环保	环保设备等的研	13,000.00	15,661.31	59,964.75	47,401.56	702.47	547.44

工程有限公司	发、设计、生产、销售、安装						
福建龙净设备安装有限公司	环保设备安装、保温、维修、水电安装	2,000.00	10,585.37	36,727.48	12,011.19	1.07	7.20
福建龙净脱硫脱硝工程有限公司	大气污染治理工程和技术研发、相关设备设计制造等	8,000.00	27,099.23	102,678.14	28,854.84	3,307.31	2,901.64
西安西矿环保科技有限公司	除尘设备的开发、设计、制造等	7,500.00	26,022.56	80,918.91	42,840.81	243.16	419.64
江苏龙净科杰催化剂再生有限公司	烟气脱硝催化剂再生及研发；环保设备销售	7,000.00	6,884.25	10,702.23	2,202.87	-113.86	-113.53
上海龙净环保科技工程有限公司	环保设备开发、生产及相关服务	16,082.00	39,778.09	77,677.52	64,734.62	7,786.22	7,168.08
上海龙净房地产开发有限公司	房地产开发、经营	3,000.00	1,931.14	18,532.94	0	-293.72	-293.53
武汉龙净环保科技有限公司	环保设备的设计、制造、销售	5,000.00	7,938.20	25,584.89	24,703.41	1,224.78	929.37
龙岩溪柄电站有限公司	水力发电	971.56	5,298.62	7,212.32	973.26	258.35	232.71
西安西矿环保设备安装有限公司	电除尘器、袋除尘器、增湿塔的安装、改造、修理等	300.00	-75.77	1,996.81	1,861.77	-291.77	-478.43
沈阳市沈房房地产有限公司	房地产开发等	8,000.00	10,143.20	23,464.07	10,715.85	-242.07	87.48
厦门龙净环保技术有限公司	环保产品的研发与应用、制造、安装、销售	3,000.00	32,554.13	47,362.30	9,324.65	186.79	231.52
厦门龙净环保物料输送科技有限公司	输送设备的研发、设计、制造等	500.00	6,023.25	8,169.56	6,523.34	1,521.40	1,362.51
宿迁龙净环保科技有限公司	环保机械、工程机械等的研发、生产、销售	6,000.00	7,823.59	20,980.19	19,196.08	555.77	404.73
福建龙净高精设备制造有限公司	袋笼、丝网、环境污染防治设备等的研发、设计、制造等	500.00	972.31	5,292.54	5,076.66	337.83	246.64
龙岩龙净机械制造有限公司	烟气脱硫设备、气力输灰设备、除尘设备、大气污染防治设备的设计、制造、销售及安装	6,000.00	7,042.99	32,883.54	31,561.14	728.20	603.31
龙净环保香港有限公司	环保设备贸易	43.89	2,145.29	12,764.44	7,938.97	1,397.44	1,397.51
天津龙净环保科技有限公司	烟气脱硫设备、除尘设备、大气污染防治设备、气力输送设备设计、制造、安装和销售	7,000.00	6,208.22	29,404.57	12,935.21	-605.29	-92.09

厦门龙净环保节能科技有限公司	节能技术及产品、环保产品、工业自动化系统的开发、应用、制造、安装、销售	1,000.00	2,330.32	2,472.52	3,087.25	615.81	582.81
西矿环保工程有限公司	环保工程及设备的设计、销售、咨询、技术服务及工程总承包	5,000.00	4,775.05	16,534.79	13,143.58	-98.56	45.06
新疆龙净环保科技有限公司	环保设备的设计、制造、销售	3,000.00	2,230.53	6,797.44	3,804.56	-319.73	-315.70
盐城龙净环保科技有限公司	环保设备的设计、制造、销售	3,000.00	2,846.21	2,847.71		-68.94	-68.90
龙净科杰环保技术(上海)有限公司	大气污染防治的技术咨询和服务	12,044.71	11,747.63	12,806.91	4,865.75	37.30	37.80

3、非募集资金项目情况

本公司子公司龙净科杰环保技术(上海)有限公司本年出资人民币 3,500 万元对其全资子公司江苏龙净科杰催化剂再生有限公司进行增资,江苏科杰从事脱硝催化剂再生业务。

二、董事会关于公司未来发展的讨论与分析

(一) 行业竞争格局和发展趋势

2014 年以来,宏观经济形势复杂低迷,新建项目明显减少。随着环保标准提升、环保执法力度的加强,改造项目大幅增加,烟气治理行业变化急剧。

1、宏观经济发展进入新常态。受资源、环境、社会矛盾、可持续发展等综合因素制约,中国经济告别长期以来两位数的高速增长时代,由主要追求发展速度转型为更加注重发展质量。以保就业、保民生为底线,进入以 7%左右增速为主要标志的发展新常态。由此决定了十二五末、十三五期间,经济发展总体处于平稳区间。新建项目、新建火电机组较十一五期间有明显下降,大宗原材料价格总体处于平稳状态。

2、烟气治理行业仍处于重要战略机遇期。治霾成为重大民生问题乃至政治问题,政府治理力度不断加大,大气污染治理行动将全面深入推进。煤电除尘、脱硫、脱硝升级与改造任务繁重,工业锅炉、冶金、建材、石化等领域烟气治理达标排放将逐步全方位展开,烟气治理行业仍处于重要的发展战略机遇期。

3、超洁净排放(燃气轮机排放)成为烟气治理技术的制高点和市场竞争热点。2014 年 9 月,国家发改委、环保部、能源局联合下发了《煤电节能减排升级与改造行动计划》,这是一份目标明确、标准明确,指导性、操作性强的文件。该文件对一年来超洁净排放、超低排放、近零排放、燃机排放的激烈争论和迅猛演化作出两点结论性意见:(1)标准:有所降低,103550,即烟尘、二氧化硫、氮氧化物排放分别不高于 10、35、50 毫克/立方;(2)治理节奏和进程:比较实事求是,东部地区 11 省市新建机组基本达到燃机排放标准,老机组 2020 年前改造完毕,改造总量约 1.5 亿千瓦;中部地区 8 省新建机组原则上接近或达到燃机排放标准;西部地区新建机组鼓励接近或达到燃机排放标准;对中、西部地区的老机组改造没有要求。《煤电节能减排升级与改造行动计划》已成为对烟气治理行业未来发展形势判断的重要依据和基础性文件。

4、行业剧变,竞争呈白热化状态,烟气治理行业发生重大变化,行业重新洗牌,原有格局已被打破。大型国有煤电集团全面加大对体制内环保公司的建设、扶持、支持力度,并强势介入龙净传统优势的除尘领域,其可靠背景支撑、综合实力强大等优势,成为公司新的主要对手。一

批新企业、小企业迅速崛起，竞争对手呈多样化态势。治霾新技术、新产品、新路线争斗激烈，呈白热化状态。

(二) 公司发展战略

发展战略：创业内第一品牌。

“十二五”期间公司的奋斗目标：打造国际一流的创新型环保工程总包产业集群。

2015 年龙净环保的年度主题：超净亮剑。

超净亮剑年度主题的主要内涵：以超洁净排放（燃气轮机排放）为牵引，以满足客户的需求为方向，以一流剑客的能力、超越对手的剑法、敢拼会赢的精神为支撑，抢占烟气治理技术的制高点，形成协同提效技术和产品的撒手锏；抢抓重要战略机遇期，突破一批重点地区、大机组的超洁净标志性项目，在工业锅炉治理领域有效展开；推动新一轮群雄争锋、比学赶超，逐步实现新一轮的群雄并起；充分发挥龙净体制、机制、文化优势，激发全体龙净人的积极性和创造性，夺取抢收抢种又一个丰收年；实现“十二五”的圆满收官，为“十三五”的发展奠定坚实基础。

(三) 经营计划

公司 2015 年经营目标：争取实现主营业务收入 65 亿元，营业成本控制在 51 亿元左右，三项费用控制在 9 亿元左右。

1、全面提升执行力，确保经营运行质量。

2015 年，公司将继续严控产品质量，提升工程管理能力，以项目为核心，加强力量，理顺流程，高效运行，全面提升制造、安装及工程管理能力水平。

宏观经济失速明显，实体经济困难，客户资金普遍紧张，回款难度加大。公司将把回款问题做为重中之重、高于一切、摆在首位，确保经营运行质量。

固定资产折旧及财务费用增加、坏账计提政策变化、员工持股计划实施等因素，使公司费用增加。公司将加强成本控制，严控各项费用，抓好采购招标，把握大宗材料采购、滚存时机。

龙岩机械公司、武汉除尘、宿迁龙净、天津龙净、新疆龙净以及西矿环保生产基地将扩大产能，以完成生产、制造为首要任务，以产量、成本、质量的关键指标，并适应改造项目的特点，提升应急、快速响应能力，确保按期、保质交货。

加里曼丹项目和印度比莱项目进入冲刺阶段，公司将全神贯注，切实抓紧、抓好，确保 2015 年圆满收官。

2、抢抓重要战略机遇期，突破一批超洁净排放的标志性项目。

2015 年仍是烟气治理行业的重要战略机遇期，公司将抓住这一波市场的规模性行情，抓住升级与改造市场的特点。在传统优势的电力主战场，巩固、提升市场地位和市场占有率。在烟气治理较为落后的工业锅炉、冶金、建材、石化等领域，进一步有质量地展开。各团队要抢抓超洁净排放的战略机遇，突破一批重点地区的标志性项目和大机组项目。公司将按照积极、稳健、优选的原则，开拓大机组 BOT、海外项目、国内工程总包等优质投资项目和新兴业务。

3、抢占超洁净排放技术的制高点，形成协同提效技术和产品的撒手锏，形成工业锅炉烟气治理技术的有效支撑。

电除尘与脱硝事业部已经形成湿式除尘、低低温余热利用两条比较成熟的超洁净排放技术路线和产品，事业部将扩大战果，突破一批大机组项目，并在低低温余热利用电除尘方面保持相对垄断地位。

电袋与袋式除尘事业部将沿着超净电袋和电袋加电除雾器两条技术路线，充分发挥龙净的现有技术优势，实现大机组项目的突破。其具有良好经济性的 10 毫克以下超净电袋，将成为未来的主流除尘技术之一。

上海龙净环保科技工程有限公司的单塔三区加电除雾技术，武汉龙净环保科技工程有限公司的单塔四区超洁净排放技术将加快研发及市场开拓步伐，尽快推向市场，形成标志性成果。积极探索脱硫与除尘的有效组合，形成协同提效技术和产品的合力。

干法脱硫事业部继续发挥多污染物协同控制技术的优势，以广石化超洁净排放示范项目为起点，推进升级版“50355 加 53”的超洁净排放方案，创新超洁净的内涵。

各中小团队将加大人才引进力度，实现工业锅炉烟气一体化治理的技高一筹。技术研发部门将加快形成简化版的烟气一体化治理的技术成果，为各中小团队提供设计支持和有效技术支撑。

4、推进新一轮群雄争锋、群雄并起，新兴业务实现标志性进展。

坚持群雄并起的发展战略不动摇，坚持市场化的根本方向不动摇。

电控事业部、冶金事业部、武汉龙净环保科技工程有限公司要保持规模性赢利的持续性。

西矿环保科技有限公司在完成阶段性整合任务后，尽快实现重振雄风的整合目标。

厦门龙净环保物料输送科技有限公司根据自身的特点，找准突破口，力争走出发展的相持阶段。

鼓励各中小团队以工业锅炉排放标准的施行为契机，以中小锅炉的烟气一体化治理为主攻方向，逐步扩大战果，成为中小团队的支柱性产品。

2015 年是盐城催化剂再生工厂全面投入运行的第一年，公司将按照再造一个上海龙净的目标，促使其快速发展。

5、充分发挥公司的体制、机制、文化优势，激发全体龙净人的积极性和创造性。

有效贯彻落实“超净亮剑”年度主题的根本要靠人，靠人的积极性、创造性，靠人的活力和能量的释放。

万事由人做起，在重要战略机遇期，各团队对技术、市场、工程管理等关键岗位，做到追随人才，敢于用人，以开放、包容、平等的理念待人，用人所长。

特别强调领导干部公平、公正、民主、平等的重要性，强调公司制度安排和制度执行的重要性。杜绝经营过程中的越权、违规行为。

(四) 因维持当前业务并完成在建投资项目公司所需的资金需求

公司预计 2015 年全年需求营运资金为 65 亿元，主要是由销售回笼款解决，不足部分向银行申请流动资金贷款补充。

(五) 可能面对的风险

- 1、大型国有煤电集团加强对体内环保公司的设立、扶持，形成内部保护机制。
- 2、宏观经济发展进入新常态，经济增长变缓，客户资金紧张，回款难度加大。
- 3、海外市场开拓要面对政治、政策、汇率等因素的变化，给公司盈利带来不确定性；
- 4、随着公司执行项目的增加，且改造项目占比大幅增长，项目工期紧、要求高，对设计、生产、安装、安全生产等带来较大的压力。

三、董事会对会计师事务所“非标准审计报告”的说明

(一) 董事会、监事会对会计师事务所“非标准审计报告”的说明

适用 不适用

(二) 董事会对会计政策、会计估计或核算方法变更的原因和影响的分析说明

适用 不适用

1、重要会计政策变更

2014 年 1 月至 7 月，财政部发布了《企业会计准则第 39 号——公允价值计量》、《企业会计准则第 40 号——合营安排》和《企业会计准则第 41 号——在其他主体中权益的披露》，修订了《企业会计准则第 2 号——长期股权投资》、《企业会计准则第 9 号——职工薪酬》、《企业会计准则第 30 号——财务报表列报》、《企业会计准则第 33 号——合并财务报表》和《企业会计准则第 37 号——金融工具列报》。除企业会计准则第 37 号在 2014 年年度及以后期间的财务报告中使用外，上述其他准则于 2014 年 7 月 1 日起施行。

以上会计政策变更导致的影响如下：

单位：元币种：人民币

会计政策变更的内容和原因	审批程序	受影响的报表项目	对 2013 年 12 月 31 日/2013 年度相关财务报表项目的影响金额	调整说明
本公司根据企业会计准则第 30 号的要求调整了财务报表的列报项目，并对相关项目的比较期数据进行相应列报调整。该调整对 2013 年末的资产总额、负债总额、净资产，以及 2014 年 1-9 月的净利润均未产生影响。	第七届第四次董事会批准	交易性金融资产	-5,160,935.01	将“交易性金融资产”调整至“以公允价值计量且其变动计入当期损益的金融资产”项目。
		以公允价值计量且其变动计入当期损益的金融资产	5,160,935.01	
		其他流动负债	-3,828,790.00	资产负债表中新增“递延收益”项目，将“其他流动负债”和“其他非流动负债”调整至该项目。
		其他非流动负债	-96,609,120.87	
		递延收益	100,437,910.87	
		资本公积	38,630,800.01	资产负债表中新增“其他综合收益”项目，将“外币报表折算差额”和部分“资本公积”调整至该项目。
		外币报表折算差额	3,723,773.38	
		其他综合收益	-42,354,573.39	

2、重要会计估计变更

为更加客观公正地反映公司财务状况和经营成果，考虑公司应收款项的构成、回款期等实际情况，本着会计谨慎性原则并参考同行业上市公司的坏账计提比例，公司对应收款项中“按组合计提坏账准备的应收款项-销售货款组合”和其他应收款中“按组合计提坏账准备的其他应收款-账龄组合”的会计估计进行变更。

变更前：

账龄	应收账款计提比例	其他应收款计提比例
1 年以内（含 1 年）	1%	1%
1-2 年	5%	5%
2-3 年	20%	20%
3 年以上	50%	50%

变更后：

账龄	应收账款计提比例	其他应收款计提比例
1 年以内（含 1 年）	1%	1%
1-2 年	5%	5%
2-3 年	20%	20%
3-4 年	40%	40%
4-5 年	60%	60%
5 年以上	100%	100%

会计估计变更导致的影响如下：

单位：元币种：人民币

会计估计变更的内容	审批程序	开始适用的时点	受影响的报表项目	对 2014 年 12 月 31 日 /2014 年度相关财务报表项目的影响金额
应收款项坏账准备政策发生变更	第七届第四次董事会批准	2014 年 10 月 1 日	应收账款	-27,977,481.66
			其他应收账款	-5,530,835.31
			递延所得税资产	5,440,716.24
			资产减值损失	33,508,316.97
			所得税费用	-5,440,716.24

四、利润分配或资本公积金转增预案

(一) 现金分红政策的制定、执行或调整情况

根据中国证监会《关于进一步落实上市公司现金分红有关事项的通知》的要求，公司于 2012 年 6 月 21 日召开第六届董事会第七次会议审议通过《关于修改公司章程的议案》、《公司分红政策及未来三年股东回报规划（2012-2014）》，对现金分红政策进行了修订完善。上述议案经公司 2012 年 7 月 11 日召开的 2012 年第一次临时股东大会审议通过。修改后《公司章程》关于现金分红的具体规定为：公司应保持利润分配政策的连续性与稳定性，公司最近三年以现金方式累计分配的利润不少于最近三年实现的年均可分配利润的百分之三十。

公司 2013 年利润分配方案及实施结果：以截止 2013 年 12 月 31 日公司总股本 42,762 万股为基数，向全体股东每 10 股派发现金股利 3.3 元人民币（含税），现金红利已于 2014 年 7 月 29 日发放完毕。

公司 2014 年度利润分配预案为：

根据致同会计师事务所（特殊普通合伙）的年度审计，公司 2014 年合并报表净利润 466,987,730.65 元，归属于上市公司股东的净利润 463,414,694.98 元，母公司净利润 314,119,396.27 元，提取 10% 的法定盈余公积 31,411,939.63 元，加上上年度结转未分配利润 1,307,950,873.46 元，减去 2014 年支付 2013 年现金股利 141,114,600.00 元，2014 年年末结余未分配利润 1,598,839,028.81 元。

经董事会提议，本年度利润分配议案为：以截止 2014 年 12 月 31 日公司总股本 42,762 万股为基数，每 10 股送红股 5 股，并向全体股东每 10 股派发现金 3.3 元（含税），共派发现金 141,114,600.00 元，本次实际用于分配的利润共计 354,924,600.00 元。剩余未分配利润 1,243,914,428.81 元，结转以后年度分配。

经董事会提议，本年度资本公积转增股本议案为：以截止 2014 年 12 月 31 日公司总股本 42,762 万股为基数，向全体股东每 10 股转增 10 股，共转增 42,762 万股。本次转增后资本公积尚余 522,464,616.60 元。

2014 年度利润分配及资本公积转增股本议案实施完毕后，公司总股本为 106,905 万股。

上述议案尚须经 2014 年年度股东大会审议批准。

(二) 公司近三年（含报告期）的利润分配方案或预案、资本公积金转增股本方案或预案

单位：元 币种：人民币

分红年度	每 10 股送红股数（股）	每 10 股派息数（元）（含税）	每 10 股转增数（股）	现金分红的数额（含税）	分红年度合并报表中归属于上市公司股东的净利润	占合并报表中归属于上市公司股东的净利润的比率（%）
2014 年	5	3.3	10	141,114,600.00	463,414,694.98	30.45
2013 年		3.3		141,114,600.00	456,715,102.42	30.90
2012 年		4.0	10	85,524,000.00	291,052,161.44	29.38

五、积极履行社会责任的工作情况

(一) 社会责任工作情况

公司《2014 年社会责任报告》于 2015 年 4 月 18 披露，详见上海证券交易所网站 (<http://www.sse.com.cn>)

第五节 重要事项

一、资产交易、企业合并事项

√适用 □不适用

(一) 临时公告未披露或有后续进展的情况

1、出售资产情况

单位：万元 币种：人民币

交易对方	被出售资产	出售日	出售价格	本年初起至出售日该资产为上市公司贡献的净利润	出售产生的损益	是否为关联交易（如是，说明定价原则）	资产出售定价原则	所涉及的资产产权是否已全部过户	所涉及的债权债务是否已全部转移	资产出售为上市公司贡献的净利润占利润总额的比例（%）	关联关系
	沈阳市铭	2014 年 1	35	31	-18.	否	市场原则	是	是		

	佳物 业管 理有 限公 司	月			88						

出售资产情况说明

本公司于 2014 年 1 月处置持有的孙公司沈阳铭佳全部股权，处置所得 350,000.00 元，处置价款与处置投资对应的合并财务报表层面享有该子公司净资产份额的差额 188,841.37 元计入处置收益。

二、公司股权激励情况及其影响

√适用 □不适用

(一) 相关股权激励事项已在临时公告披露且后续实施无进展或变化的

事项概述	查询索引
<p>2011 年，公司向 71 名高管及核心技术人员实施了限制性股票激励计划，共计授予限制性股票 591 万股，发行后总股本由 20,790 万股增加到 21,381 万股，发行新增股份已于 2011 年 4 月 29 日在中国证券登记结算有限责任公司上海分公司办理股权变更登记。根据《福建龙净环保股份有限公司限制性股票激励计划（修订稿）》规定，本次激励计划有效期为自授予日起 48 个月，分三期解锁。若达到解锁条件，激励对象可分三次申请解锁，分别自授予日起 12 个月后、24 个月后、36 个月后各申请解锁授予限制性股票总额的 40%、30%、30%。</p> <p>2012 年 4 月 13 日，经董事会申请，公司限制性股票激励计划首次解锁数量为 2,364,000 股，上市流通日为 2012 年 4 月 18 日。</p> <p>2013 年 4 月 26 日，经董事会申请，公司限制性股票激励计划第二次解锁数量为 1,773,000 股，上市流通日为 2013 年 5 月 6 日。</p> <p>2014 年 4 月 25 日，经董事会申请，公司限制性股票激励计划第三次解锁数量为 3,546,000 股，上市流通日为 2014 年 4 月 30 日。</p>	<p>首次解锁详情请查询公司 2012 年 4 月 14 日公告的《关于限制性股票激励计划首次解锁公告》（临 2012-009）</p> <p>第二次解锁详情请查询公司 2013 年 4 月 27 日公告的《关于限制性股票激励计划第二次解锁公告》（临 2013-012）</p> <p>第三次解锁详情请查询公司 2014 年 4 月 26 日公告的《关于限制性股票激励计划第三次解锁公告》（临 2014-011）</p>

(二) 临时公告未披露或有后续进展的股权激励情况

激励方式：限制性股票

标的股票来源：向激励对象发行股份

单位：份

报告期内激励对象的范围	董事、高级管理人员及核心技术人员共 71 名
报告期内授出的权益总额	
报告期内解锁的权益总额	3,546,000
报告期内失效的权益总额	

至报告期末累计已授出但尚未解锁的权益总额					0
至报告期末累计已授出且已解锁的权益总额					7,683,000
报告期内授予价格与行权价格历次调整的情况以及经调整后的最新授予价格与行权价格					
董事、监事、高级管理人员报告期内获授和行使权益情况					
姓名	职务	报告期内获授权益数量	报告期内解锁权益数量	报告期末尚未行使的权益数量	
吴京荣	董事	0	240,000	0	
黄炜	董事	0	120,000	0	
黄国典	董事	0	90,000	0	
余莲凤	董事	0	90,000	0	
张原	高级管理人员	0	90,000	0	
陈泽民	董事	0	90,000	0	
郭俊	高级管理人员	0	66,000	0	
罗如生	高级管理人员	0	66,000	0	
陈贵福	高级管理人员	0	66,000	0	
王焕章	高级管理人员	0	66,000	0	
修海明	高级管理人员	0	66,000	0	
吴岚如	高级管理人员	0	66,000	0	
熊越	高级管理人员	0	66,000	0	
林国鑫	高级管理人员	0	66,000	0	
陈培敏	高级管理人员	0	66,000	0	
权益工具公允价值的计量方法	授予日前一日公司股票收盘价				

(三) 报告期公司股权激励相关情况说明

1、2014年4月25日，经董事会申请，公司限制性股票激励计划第三次解锁数量为3,546,000股（资本公积转增股本后），上市流通日为2014年4月30日。

2、公司向71名高管及核心技术人员共计授予限制性股票为591万股，因限制性股票激励计划第三次解锁前公司实施资本公积转增股本议案，以21,381万股为基数向全体股东每10股转增10股，当期解锁的1,773,000股转增后为3,546,000股，故至报告期末累计已授出且已解锁的权益总额为7,683,000股。

三、重大合同及其履行情况

1 担保情况

√适用 □不适用

单位：万元 币种：人民币

公司对外担保情况（不包括对子公司的担保）													
担保方	担保方与	被担保方	担保金额	担保发生	担保起始日	担保到期日	担保类型	担保是否已经	担保是否逾期	担保逾期金额	是否存在反担	是否为关联方	关联

	上市 公司 的关 系		日期 (协议 签署 日)			履行完 毕			保	担保	关系
报告期内担保发生额合计（不包括对子公司的担保）										0	
报告期末担保余额合计（A）（不包括对子公司的担保）										0	
公司对子公司的担保情况											
报告期内对子公司担保发生额合计										9,346.245	
报告期末对子公司担保余额合计（B）										9,346.245	
公司担保总额情况（包括对子公司的担保）											
担保总额（A+B）										9,346.245	
担保总额占公司净资产的比例（%）										2.97	
其中：											
为股东、实际控制人及其关联方提供担保的金额（C）										0	
直接或间接为资产负债率超过70%的被担保对象提供的债务担保金额（D）										0	
担保总额超过净资产50%部分的金额（E）										0	
上述三项担保金额合计（C+D+E）										0	
未到期担保可能承担连带清偿责任说明											
担保情况说明										截止2014年12月31日，公司对外实际发生的担保金额为9,346.245万元（均为对控股子公司的担保），占公司最近一期经审计净资产2.97%。不存在其他应披露而未披露的重大或有事项。无逾期担保事项发生。	

四、承诺事项履行情况

√适用 □不适用

（一）上市公司、持股5%以上的股东、控股股东及实际控制人在报告期内或持续到报告期内的承诺事项

上市公司及相关方不存在不符合《上市公司监管指引第4号——上市公司实际控制人、股东、关联方、收购人以及上市公司承诺及履行》要求的承诺，不存在超期未履行的承诺。

承诺背景	承诺类型	承诺方	承诺内容	承诺时间及期限	是否有履行期	是否及时严格	如未能及时履行应说明未完成履行的具体	如未能及时履行应说明下一

				限	履	原因	步计
					行		划
与首次公开发行相关的承诺	解决同业竞争	公司第一大股东：福建省东正投资股份有限公司	福建省东正投资股份有限公司于2000年与公司签订了《避免同业竞争协议书》。协议约定：“福建省东正投资股份有限公司将不在中国境内外以任何形式从事与公司主营业务或者主要产品相竞争或者构成竞争威胁的业务活动，包括在中国境内外投资、收购、兼并与公司主营业务或者主要产品相同或者相似的公司、企业或者其他经济组织；若公司将来开拓新的业务领域，公司享有优先权，福建省东正投资股份有限公司将不再发展同类业务。”	长期有效	否	是	
其他承诺	分红	本公司	1、公司可以采取现金方式、股票方式或者现金与股票相结合的方式分配股利。公司董事会可以根据公司当期的盈利规模、现金流状况及资金需求状况，提议公司进行利润分配。2、公司根据《公司法》等有关法律、法规及《公司章程》的规定，足额提取法定公积金、任意公积金以后，在公司盈利且现金流量状况能够满足公司持续经营和长期发展的前提下，未来三年以现金方式累计分配的利润原则上应不少于未来三年实现年均可分配利润的30%，具体每个年度的分红比例由董事会根据公司年度盈利状况和未来资金使用计划提出预案。3、在确保足额现金股利分配的前提下，公司可以另行增加股票股利分配和公积金转增股本等方式进行利润分配。4、在每个会计年度结束后，由公司董事会提出利润分配预案，并提交股东大会进行审议表决。公司接受股东、独立董事和监事会对公司利润分配预案的建议和监督。	2012-2014	是	是	

五、聘任、解聘会计师事务所情况

单位：万元 币种：人民币

是否改聘会计师事务所:	否	
	原聘任	现聘任
境内会计师事务所名称		致同会计师事务所(特殊普通合伙)
境内会计师事务所报酬		230
境内会计师事务所审计年限		16

	名称	报酬
内部控制审计会计师事务所	致同会计师事务所(特殊普通合伙)	70

六、上市公司及其董事、监事、高级管理人员、持有 5%以上股份的股东、实际控制人、收购人处罚及整改情况

2014 年 5 月 8 日, 公司首席执行官吴京荣收到中国证券监督管理委员会《行政处罚决定书》([2014]13 号), 吴京荣先生因在公司披露 2012 年业绩预增及年度利润分配预案前的内幕交易行为被处以没收违法所得 107,492.53 元, 并罚款 107,492.53 元。

七、执行新会计准则对合并财务报表的影响

1 准则其他变动的的影响

2014 年 1 月至 7 月, 财政部发布了《企业会计准则第 39 号——公允价值计量》、《企业会计准则第 40 号——合营安排》和《企业会计准则第 41 号——在其他主体中权益的披露》, 修订了《企业会计准则第 2 号——长期股权投资》、《企业会计准则第 9 号——职工薪酬》、《企业会计准则第 30 号——财务报表列报》、《企业会计准则第 33 号——合并财务报表》和《企业会计准则第 37 号——金融工具列报》。除企业会计准则第 37 号在 2014 年年度及以后期间的财务报告中使用时, 上述其他准则于 2014 年 7 月 1 日起施行。

以上会计政策变更导致的影响如下:

单位: 元币种: 人民币

会计政策变更的内容和原因	审批程序	受影响的报表项目	对 2013 年 12 月 31 日/2013 年度相关财务报表项目的影响金额	调整说明
本公司根据企业会计准则第 30 号的要求调整了财务报表的列报项目, 并对相关项目的比较期数据进行相应列报调整。该调整对 2013 年末的资产总额、负债总额、净资产	第七届第四次董事会批准	交易性金融资产	-5,160,935.01	将“交易性金融资产”调整至“以公允价值计量且其变动计入当期损益的金融资产”项目。
		以公允价值计量且其变动计入当期损益的金融资产	5,160,935.01	
		其他流动负债	-3,828,790.00	资产负债表中新增“递延收益”项目, 将“其他流动负债”和“其他非流动负债”调整至该项目。
		其他非流动负债	-96,609,120.87	
		递延收益	100,437,910.87	

年 1-9 月的净利润均未产生影响。	资本公积	38,630,800.01	资产负债表中新增“其他综合收益”项目，将“外币报表折算差额”和部分“资本公积”调整至该项目。
	外币报表折算差额	3,723,773.38	
	其他综合收益	-42,354,573.39	

八、其他重大事项的说明

√适用 □不适用

报告期内公司员工持股计划的实施情况

2014 年 9 月 11 日，公司第六届董事会第二十三次会议审议通过《福建龙净环保股份有限公司员工持股计划(草案)》、《福建龙净环保股份有限公司员工持股计划管理规则》。上述两项议案经 2014 年 10 月 10 日召开的 2014 年第一次临时股东大会审议通过。员工持股计划分十期实施，自 2014 年度起至 2023 年度止。

(一) 报告期内持股员工的范围、人数及其变更情况

员工持股计划持有人包括公司高级管理人员、公司及子公司骨干员工。持有人在公司或公司的子公司全职工作，领取薪酬，并签订劳动合同。员工持股计划（首期）报告期内参与员工共计 325 人。

报告期内持股员工范围、人数未发生变更。

(二) 实施员工持股计划的资金来源

公司员工持股计划是中长期的奖励政策，每年以上一会计年度实现的净利润为基数，提取 10% 的奖励基金作为员工持股计划的资金来源。员工持股计划（首期）报告期资金总额为 34,292,811 元（扣除个人所得税后）。

(三) 报告期内员工持股计划持有的股票总额及占上市公司股本总额的比例

报告期内公司员工持股计划尚未购买本公司股票。

(四) 资产管理机构的选任及变更情况

公司授权董事会下设的股票证券管理办公室为员工持股计划管理方。报告期内资产管理机构未发生变更。

第六节 股份变动及股东情况

一、股本变动情况

(一) 股份变动情况表

1、股份变动情况表

单位：股

	本次变动前		本次变动增减（+，-）					本次变动后	
	数量	比例（%）	发行新股	送股	公积金转股	其他	小计	数量	比例（%）
一、有限	3,546,000	0.83				-3,546,000	-3,546,000		

售条件股份									
1、国家持股									
2、国有法人持股									
3、其他内资持股	3,546,000	0.83				-3,546,000	-3,546,000		
其中：境内非国有法人持股									
境内自然人持股	3,546,000	0.83				-3,546,000	-3,546,000		
4、外资持股									
其中：境外法人持股									
境外自然人持股									
二、无限售条件流通股股份	424,074,000	99.17				3,546,000	3,546,000	427,620,000	100
1、人民币普通股	424,074,000	99.17				3,546,000	3,546,000	427,620,000	100
2、境内上市的外资股									
3、境外上市的外资股									
4、其他									
三、股份总数	427,620,000	100						427,620,000	100

2、股份变动情况说明

根据《福建龙净环保股份有限公司限制性股票激励计划（修订稿）》的规定，公司限制性股票激励计划有效期为自授予日起 48 个月，分三期解锁。若达到解锁条件，激励对象可分三次申请解锁，分别自授予日起 12 个月后、24 个月后、36 个月后各申请解锁授予限制性股票总额的 40%、30%、30%。

2014 年 4 月 25 日，经董事会申请，公司限制性股票激励计划第三次解锁数量为 3,546,000 股（资本公积转增股本后），上市流通日为 2014 年 4 月 30 日。

(二) 限售股份变动情况

单位：股

股东名称	年初限售股数	本年解除限售股数	本年增加限售股数	年末限售股数	限售原因	解除限售日期
吴京荣	240,000	240,000			股权激励限售，下同	2014 年 4 月 30 日
黄 炜	120,000	120,000				2014 年 4 月 30 日
黄国典	90,000	90,000				2014 年 4 月 30 日
余莲凤	90,000	90,000				2014 年 4 月 30 日
张 原	90,000	90,000				2014 年 4 月 30 日
陈泽民	90,000	90,000				2014 年 4 月 30 日
郭 俊	66,000	66,000				2014 年 4 月 30 日
罗如生	66,000	66,000				2014 年 4 月 30 日
陈贵福	66,000	66,000				2014 年 4 月 30 日
王焕章	66,000	66,000				2014 年 4 月 30 日
修海明	66,000	66,000				2014 年 4 月 30 日
吴岚如	66,000	66,000				2014 年 4 月 30 日
熊 越	66,000	66,000				2014 年 4 月 30 日
林国鑫	66,000	66,000				2014 年 4 月 30 日
陈培敏	66,000	66,000				2014 年 4 月 30 日
王毅	90,000	90,000				2014 年 4 月 30 日
魏少平	90,000	90,000				2014 年 4 月 30 日
廖增安	48,000	48,000				2014 年 4 月 30 日
罗继永	48,000	48,000				2014 年 4 月 30 日
娄汉明	48,000	48,000				2014 年 4 月 30 日
任百顺	48,000	48,000				2014 年 4 月 30 日
钱 静	48,000	48,000				2014 年 4 月 30 日
吴玉强	48,000	48,000				2014 年 4 月 30 日
周宝强	48,000	48,000				2014 年 4 月 30 日
马建平	48,000	48,000				2014 年 4 月 30 日
魏屹立	48,000	48,000				2014 年 4 月 30 日
罗春云	48,000	48,000				2014 年 4 月 30 日
梁 勇	48,000	48,000				2014 年 4 月 30 日
阎 冬	48,000	48,000				2014 年 4 月 30 日
张修敏	48,000	48,000				2014 年 4 月 30 日
王育波	48,000	48,000				2014 年 4 月 30 日
霍德武	48,000	48,000				2014 年 4 月 30 日
蔡学军	48,000	48,000				2014 年 4 月 30 日

皮立新	48,000	48,000				2014年4月30日
桂平	48,000	48,000				2014年4月30日
杨浩	48,000	48,000				2014年4月30日
林春源	48,000	48,000				2014年4月30日
罗龙	48,000	48,000				2014年4月30日
林驰前	48,000	48,000				2014年4月30日
连建忠	48,000	48,000				2014年4月30日
赖毅强	48,000	48,000				2014年4月30日
李昌斌	30,000	30,000				2014年4月30日
张波	30,000	30,000				2014年4月30日
卢琳	30,000	30,000				2014年4月30日
罗跃彬	30,000	30,000				2014年4月30日
吴文辉	30,000	30,000				2014年4月30日
赵月军	30,000	30,000				2014年4月30日
郑铭彪	30,000	30,000				2014年4月30日
张汉明	30,000	30,000				2014年4月30日
康红星	30,000	30,000				2014年4月30日
钟红兵	30,000	30,000				2014年4月30日
吴大桥	30,000	30,000				2014年4月30日
吴文英	30,000	30,000				2014年4月30日
郑进朗	30,000	30,000				2014年4月30日
赖芳宁	30,000	30,000				2014年4月30日
郑奎照	30,000	30,000				2014年4月30日
邱生祥	30,000	30,000				2014年4月30日
黄汝忠	30,000	30,000				2014年4月30日
陈健辉	30,000	30,000				2014年4月30日
邓立锋	30,000	30,000				2014年4月30日
刘福林	30,000	30,000				2014年4月30日
刘有才	30,000	30,000				2014年4月30日
林荣炳	30,000	30,000				2014年4月30日
邱洪辉	30,000	30,000				2014年4月30日
谢小杰	30,000	30,000				2014年4月30日
刘志新	30,000	30,000				2014年4月30日
黄星	30,000	30,000				2014年4月30日
赖善龙	30,000	30,000				2014年4月30日
张会君	30,000	30,000				2014年4月30日
钟志良	30,000	30,000				2014年4月30日
钟向阳	30,000	30,000				2014年4月30日
合计	3,546,000	3,546,000			/	/

二、股东和实际控制人情况

(一) 股东总数:

截止报告期末股东总数(户)	53,570
年度报告披露日前第五个交易日末的股东总数(户)	61,783

(二) 截止报告期末前十名股东、前十名流通股股东(或无限售条件股东)持股情况表

单位:股

前十名股东持股情况							
股东名称 (全称)	报告期内增 减	期末持股数 量	比例 (%)	持有有 限售条 件股份 数量	质押或冻结情况		股东 性质
					股份 状态	数量	
福建省东正投资股份有限公司	0	73,410,056	17.17		质押	57,500,000	境内非国有法人
龙岩市国有资产投资经营有限公司	0	36,914,390	8.63		质押	18,450,000	国有法人
华润深国投信托有限公司一福麟1号信托计划	7,836,547	7,836,547	1.83		无		境内非国有法人
新华都实业集团股份有限公司	3,748,215	3,748,215	0.88		无		境内非国有法人
龙海腾钜商贸有限公司	0	3,737,546	0.87		无		境内非国有法人
龙岩市电力建设发展公司	0	3,396,578	0.79		无		境内非国有法人
龙岩市海润投资有限公司	0	3,362,714	0.79		无		境内非国有法人
中国工商银行一中银持续增长股票型证券投资基金	3,091,450	3,091,450	0.72		无		境内非国有法人
中国农业银行一国泰金牛创新成长股票型证券投资基金	2,999,912	2,999,912	0.70		无		境内非国有法人
中国建设银行股份有限公司一华夏盛世精选股票型证券投资基金	2,999,868	2,999,868	0.70		无		境内非国有法人
前十名无限售条件股东持股情况							
股东名称	持有无限售条件流通股的数量		股份种类及数量				
	种类	数量	种类	数量			
福建省东正投资股份有限公司	73,410,056		人民币普通股				
龙岩市国有资产投资经营有限公司	36,914,390		人民币普通股				
华润深国投信托有限公司一福麟1号信托计划	7,836,547		人民币普通股				
新华都实业集团股份有限公司	3,748,215		人民币普通股				
龙海腾钜商贸有限公司	3,737,546		人民币普通股				
龙岩市电力建设发展公司	3,396,578		人民币普通股				

龙岩市海润投资有限公司	3,362,714	人民币普通股	
中国工商银行—中银持续增长股票型证券投资基金	3,091,450	人民币普通股	
中国农业银行—国泰金牛创新成长股票型证券投资基金	2,999,912	人民币普通股	
中国建设银行股份有限公司—华夏盛世精选股票型证券投资基金	2,999,868	人民币普通股	
上述股东关联关系或一致行动的说明	(1) 上述前十名股东、前十名无限售条件股东中，第一大股东福建省东正投资股份有限公司与其他股东之间无关联关系，也不属于《上市公司持股变动信息披露管理办法》中规定的一致行动人。公司未知其他无限售条件流通股股东之间是否存在关联关系或一致行动人关系。 (2) 报告期内，公司控股股东没有发生变化。		
表决权恢复的优先股股东及持股数量的说明	无		

三、控股股东及实际控制人变更情况

(一) 控股股东情况

1 法人

单位：万元 币种：人民币


名称	福建省东正投资股份有限公司
单位负责人或法定代表人	周苏伟
成立日期	1999年5月16日
组织机构代码	70510152-2
注册资本	9,600
主要经营业务	主要从事能源、原材料、高科技项目等投资。
未来发展战略	主要从事能源、原材料、高科技项目等投资。
报告期内控股和参股的其他境内外上市公司的股权情况	无

(二) 实际控制人情况

1 自然人

姓名	周苏华
国籍	中国
是否取得其他国家或地区居留权	否
最近5年内的职业及职务	本公司董事长
过去10年曾控股的境内外上市公司情况	无

2 公司与实际控制人之间的产权及控制关系的方框图



第七节 董事、监事、高级管理人员和员工情况

一、持股变动情况及报酬情况

(一) 现任及报告期内离任董事、监事和高级管理人员持股变动及报酬情况

单位：股

姓名	职务(注)	性别	年龄	任期起始日期	任期终止日期	年初持股数	年末持股数	年度内股份增减变动量	增减变动原因	报告期内从公司领取的应付报酬总额(万元)(税前)	报告期在其股东单位领薪情况
周苏华	董事长	男	56	2014年11月17日	2017年11月16日					72	
吴京荣	董事、首席执行官	男	54	2014年11月17日	2017年11月16日	800,000	800,000			144.1	
黄炜	董事、总经理	男	52	2014年11月17日	2017年11月16日	400,000	400,000			107.69	
余莲凤	董事、财务总监	女	42	2014年11月17日	2017年11月16日	300,000	300,000			68.66	
陈泽民	董事	男	56	2014年11月17日	2017年11月16日	309,000	309,000			68.52	
周苏宏	董事	男	54	2014年11月17日	2017年11月16日	0	0			0	
肖伟	独立董事	男	50	2014年11月17日	2017年11月16日	0	0			0.5	
何少平	独立董事	男	58	2014年11月17日	2017年11月16日	0	0			0.5	
郑甘澍	独立董事	男	56	2014年11月17日	2017年11月16日	0	0			0.5	
张岩	监事	男	55	2014年11月17日	2017年11月16日	0	0			8.86	
曾丽珊	监事	女	58	2014年11月17日	2017年11月16日	0	0			0	9.5
章瑞乾	监事	男	49	2014年11月17日	2017年11月16日	0	0			0	
张原	副总经理	男	51	2014年11月17日	2017年11月16日	300,000	300,000			68.85	
郭俊	副总经理、总工程师	男	60	2014年11月17日	2017年11月16日	220,000	220,000			68.11	
罗如生	副总经理	男	49	2014年11月17日	2017年11月16日	220,000	220,000			68.92	

修海明	副总经理	男	49	2014年11月17日	2017年11月16日	220,000	220,000			68.78	
陈贵福	副总经理	男	48	2014年11月17日	2017年11月16日	222,784	222,784			56.22	
王焕章	副总经理	男	54	2014年11月17日	2017年11月16日	220,000	180,000	-40,000	减持	56.28	
吴岚如	副总经理	女	44	2014年11月17日	2017年11月16日	220,000	220,000			55.56	
熊越	副总经理	男	50	2014年11月17日	2017年11月16日	220,000	220,000			54.42	
潘仁湖	副总经理	男	48	2014年11月17日	2017年11月16日	0	0			62.78	
林国鑫	机械总工程师	男	67	2014年11月17日	2017年11月16日	220,000	220,000			60.63	
陈培敏	董事会秘书	女	50	2014年11月17日	2017年11月16日	220,000	220,000			57	
谢小杰	副总经理	男	50	2014年12月12日	2017年11月16日	95,000	80,000	-15,000	任高管前减持	38.65	
张会君	副总经理	男	46	2014年12月12日	2017年11月16日	30,000	10,000	-20,000	任高管前减持	38.42	
黄星	副总经理	男	40	2014年12月12日	2017年11月16日	100,000	100,000			38.21	
廖增安	节能总工程师	男	47	2014年12月12日	2017年11月16日	161,402	151,402	-10,000	任高管前减持	54.68	
黄国典	董事	男	42	2011年11月30日	2014年11月17日	300,000	300,000			0	
黄建忠	独立董事	男	53	2011年11月30日	2014年11月17日					5.5	
沈维涛	独立董事	男	51	2011年11月30日	2014年6月24日					5.5	
朱炎生	独立董事	男	44	2011年11月30日	2014年6月24日					5.5	
合计	/	/	/	/	/	4,778,186	4,693,186	-85,000	/	1,335.34	/

董事陈泽民先生任控股子公司上海龙净环保科技工程有限公司总经理，其薪酬在任职公司领取，母公司未向其支付薪酬。

姓名	最近 5 年的主要工作经历
周苏华	1999 年 11 月起任福建龙净环保股份有限公司董事长。
吴京荣	2001 年 11 月起任福建龙净环保股份有限公司董事、首席执行官。
黄炜	2000 年 3 月起任福建龙净环保股份有限公司董事、总经理。
余莲凤	2003 年 11 月起任福建龙净环保股份有限公司董事、财务总监。
陈泽民	2003 年 12 月起任上海龙净环保科技工程有限公司总经理。2005 年 6 月起任福建龙净环保股份有限公司董事。
周苏宏	1999 年起任福建省东正投资股份有限公司副总经理。2014 年 11 月起任福建龙净环保股份有限公司董事。
肖伟	曾任厦门国贸集团股份有限公司董事、董秘、总法律顾问，厦门市中级人民法院（挂职）研究室副主任。现任厦门大学法学院教授、福建龙溪轴承股份有限公司独立董事、恒兴黄金控股有限公司独立董事。2014 年 11 月起任福建龙净环保股份有限公司独立董事。
何少平	曾任集美财经学院讲师，厦门集友会计师事务所所长，厦门城建国有资产投资公司审计部经理。现任厦门住宅建设集团风险控制总监、厦门安妮股份有限公司董事、厦门日上集团股份有限公司独立董事、厦门大洲兴业股份有限公司独立董事。2014 年 11 月起任福建龙净环保股份有限公司独立董事。
郑甘澍	曾任厦门大学国际经济与贸易系系主任。现任厦门大学国际经济与贸易系教授。2014 年 11 月起任福建龙净环保股份有限公司独立董事。
张岩	2008 年 12 月至 2012 年 11 月任公司人力资源与信息管理部部长，2012 年 11 月起任公司党委办公室主任。2006 年 6 月起任福建龙净环保股份有限公司监事。2011 年 11 月起任福建龙净环保股份有限公司监事会主席。
曾丽珊	1999 年 11 月起任福建省东正投资股份有限公司办公室主任。1999 年 11 月起任福建龙净环保股份有限公司监事。
章瑞乾	2003 年 2 月 1 日至 2013 年 1 月任职于国有资产投资经营有限公司，现任龙岩工贸发展集团有限公司专职监事。2011 年 11 月起任本公司监事。
张原	1999 年 11 月起任福建龙净环保股份有限公司副总经理。
郭俊	1999 年 11 月至 2011 年 11 月任福建龙净环保股份有限公司副总经理、电气总工程师。2011 年 11 月起任本公司副总经理、总工程师。
罗如生	2004 年 2 月起任福建龙净环保股份有限公司副总经理。
修海明	2008 年 4 月起任公司副总经理。
陈贵福	2005 年 8 月起任福建龙净环保股份有限公司副总经理。2013 年 3 月起任福建龙净环保股份有限公司副总经理兼西安西矿环保科技有限公司董事长、总经理。
王焕章	2002 年 8 月起任福建龙净环保股份有限公司副总经理。
吴岚如	2003 年 2 月起任福建龙净环保股份有限公司副总经理。
熊越	2009 年 12 月起任本公司副总经理。
潘仁湖	曾任福建龙净环保股份有限公司总经理助理兼气力输送事业部部长，2011 年 11 月起任福建龙净环保股份有限公司副总经理兼厦门龙净环保物料输送科技有限公司总经理。
林国鑫	2004 年 7 月起任福建龙净环保股份有限公司机械总工程师。
陈培敏	2000 年 4 月起任福建龙净环保股份有限公司董事会秘书。
谢小杰	曾任福建龙净环保股份有限公司电控设备设计研究院副院长、电控事业部部长。现任电控事业部总经理，2014 年 12 月起任福建龙净环保股份有限公司副总经理。
张会君	曾任武汉龙净环保科技有限公司副总经理。现任武汉龙净环保科技有限公司总经理。2014 年 12 月起任福建龙净环保股份有限公司副总经理。
黄星	曾任福建龙净环保股份有限公司市场部副部长、上海龙净环保科技工程有限公司副总经理、福建龙净环保股份有限公司总经理助理。现任冶金事业部总经理。2014 年 12 月起任福建龙净环保股份有限公司副总经理。

廖增安	曾任福建龙净环保股份有限公司除尘设备研究院院长，福建龙净环保股份有限公司总经理助理。2014年12月起任福建龙净环保股份有限公司节能总工程师。
黄国典	1999年11月至2014年11月任福建龙净环保股份有限公司董事，2014年11月17日任期届满离职。
黄建忠	2003年12月至2007年12月任厦门大学国际经济贸易系教授、系主任，2007年12月至2012年底任厦门大学经济学院教授、副院长，2013年1月起任厦门大学经济学院教授、博士生导师，2008年12月至2014年11月任本公司独立董事，并于2014年11月17日届满离职。
沈维涛	2004年5月至2012年底任厦门大学管理学院教授、系主任、副院长，2013年1月起任厦门大学管理学院党委书记，2008年6月至2014年11月任本公司独立董事，并于2014年6月24日届满离职。
朱炎生	2006年8月至今厦门大学法律系教授，2013年起任厦门大学法学院副院长，2008年6月至2014年11月任本公司独立董事，并于2014年6月24日届满离职。

二、现任及报告期内离任董事、监事和高级管理人员的任职情况

(一) 在股东单位任职情况

√适用 □不适用

任职人员姓名	股东单位名称	在股东单位担任的职务	任期起始日期	任期终止日期
周苏宏	福建省东正投资股份有限公司	副总经理	1999年	
曾丽珊	福建省东正投资股份有限公司	办公室主任	1999年11月6日	

(二) 在其他单位任职情况

√适用 □不适用

任职人员姓名	其他单位名称	在其他单位担任的职务	任期起始日期	任期终止日期
周苏华	上海龙净环保科技工程有限公司	董事长	2007年12月18日	
周苏华	上海亚萌置业有限公司	董事长	2006年5月29日	
黄炜	武汉龙净环保工程有限公司	董事长	2008年4月18日	
余莲凤	厦门龙净环保技术有限公司	董事长	2005年12月25日	
余莲凤	厦门龙净环保物料输送科技有限公司	董事长	2013年9月17日	
张原	福建龙净脱硫脱硝工程有限公司	董事长、总经理	2007年8月28日	
陈泽民	上海龙净环保科技工程有限公司	总经理	2007年12月18日	
王焕章	福建龙净设备安装有限公司	董事长	2010年7月12日	
王焕章	龙岩溪柄电站有限公司	董事长	2010年12月20日	
罗如生	武汉龙净环保科技有限公司	董事长	2013年11月1日	
罗如生	龙岩龙净环保机械有限公司	董事长	2013年10月29日	
罗如生	宿迁龙净环保科技有限公司	董事长	2013年8月12日	
罗如生	天津龙净环保科技有限公司	董事长	2013年11月1日	
罗如生	厦门龙净环保节能科技有限公司	董事长	2011年3月8日	
陈贵福	盐城龙净环保科技有限公司	董事长	2012年3月23日	
陈贵福	新疆龙净环保科技有限公司	董事长	2011年10月4日	
陈贵福	西安西矿环保科技有限公司	董事长、总经理	2013年3月25日	
陈贵福	西安中电能源环保有限公司	董事长	2013年3月13日	
陈贵福	西安西矿环保工程有限公司	董事长	2013年3月13日	

修海明	厦门龙净环保技术有限公司	总经理		
潘仁湖	厦门龙净环保物料输送科技有限公司	总经理		
熊越	厦门龙净酒店管理有限公司	董事长	2012年2月13日	
肖伟	厦门大学法学院	教授		
肖伟	福建龙溪轴承股份有限公司	独立董事	2014年4月	
肖伟	恒兴黄金控股有限公司	独立董事	2013年3月	
何少平	厦门住宅建设集团	风险控制总监	2007年	
何少平	厦门安妮股份有限公司	董事	2007年5月	
何少平	厦门日上集团股份有限公司	独立董事	2010年8月	
何少平	厦门大洲兴业股份有限公司	独立董事	2009年5月	
郑甘澍	厦门大学国际经济与贸易系教授	教授		

三、董事、监事、高级管理人员报酬情况

董事、监事、高级管理人员报酬的决策程序	董事、监事、高级管理人员报酬的决策程序依据公司管理制度确定。
董事、监事、高级管理人员报酬确定依据	由公司薪酬体系决定，与岗位和经济责任制绩效挂钩，公司独立董事薪酬由股东大会确定。
董事、监事和高级管理人员应付报酬情况	详见上述“现任及报告期内离任董事、监事和高级管理人员持股变动及报酬情况”。
报告期末全体董事、监事和高级管理人员实际获得的报酬合计	报告期末全体董事、监事和高级管理人员从公司实际获得的报酬合计为人民币 1,335.34 万元

四、公司董事、监事、高级管理人员变动情况

姓名	担任的职务	变动情形	变动原因
黄国典	董事	离任	届满
黄建忠	独立董事	离任	届满
沈维涛	独立董事	离任	届满
朱炎生	独立董事	离任	届满
肖伟	独立董事	聘任	换届
何少平	独立董事	聘任	换届
郑甘澍	独立董事	聘任	换届
周苏宏	董事	聘任	换届
谢小杰	副总经理	聘任	新增
张会君	副总经理	聘任	新增
黄星	副总经理	聘任	新增
廖增安	副总经理	聘任	新增

五、公司核心技术团队或关键技术人员情况

报告期内无核心技术团队或关键技术人员（非董事、监事、高级管理人员）等对公司核心竞争力有重大影响的人员发生变动的情况。

六、母公司和主要子公司的员工情况

(一) 员工情况

母公司在职员工的数量	2,736
主要子公司在职员工的数量	3,053
在职员工的数量合计	5,789
母公司及主要子公司需承担费用的离退休职工人数	0
专业构成	
专业构成类别	专业构成人数
生产人员	2,560
销售人员	365
技术人员	1,915
财务人员	161
行政人员	788
合计	5,789
教育程度	
教育程度类别	数量（人）
硕士及以上	166
本科	2,125
大专及以下	3,498
合计	5,789

(二) 薪酬政策

报告期内，公司执行的薪酬政策依据为《公司工资管理制度》。公司高级管理人员、核心技术人员、中层管理人员及员工实行的是岗位薪酬加公司绩效奖励，营销人员实行岗位薪酬和项目绩效奖励。公司根据规定为员工缴纳五险一金。

(三) 培训计划

2014 年，公司围绕“服务创造价值，团队支撑发展”的口号，完成年初的培训目标任务。全年共举办各类培训班、研讨班 173 期，同比增长 15%；培训 5,412 人次，同比增长 6.8%。其中，举办管理技能实战培训班 4 期，共计 58 人次参加。开展专业技术人员继续教育学习 312 人次。与 2013 年同期相比，办班期数、规模和培训人数均大幅提升。

2015 年公司将根据需求进行统筹安排，重点开展以下培训计划：

1、管理骨干的整体综合素质的提升培训

公司组织管理骨干专题培训，邀请管理专家做培训讲座。推荐相关课程，发送并督促管理骨干自学。

2、部门培训资源共享，提高师资利用率

公司各部门邀请专家、学者到公司开展讲座，主办部门本着“全员参与、资源共享、共同提高”的理念，提前将讲座信息通知人力资源部，让更多员工参与培训学习。

3、重视组织管理人员分类培训及专业技术人员的继续教育。

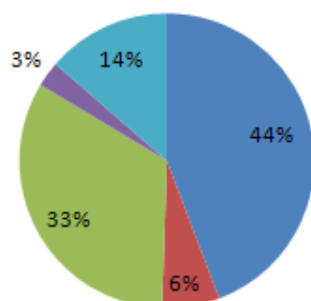
4、加强新员工的成长培训

由人力资源部组织安排，采取公司集中培训学习和部门现场实践学习的形式，帮助新员工深入、系统的掌握岗位技能。

(四) 专业构成统计图

专业构成

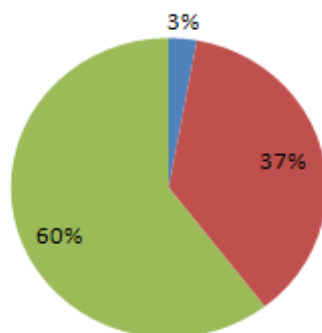
■ 生产人员 ■ 销售人员 ■ 技术人员 ■ 财务人员 ■ 行政人员



(五) 教育程度统计图

教育程度

■ 硕士及以上 ■ 本科 ■ 大专及以下



第八节 公司治理

一、公司治理及内幕知情人登记管理等相关情况说明

(一) 公司治理的情况

报告期内，公司严格按照《公司法》、《证券法》、《上市公司治理准则》、《上海证券交易所股票上市规则》及公司《章程》等法律、法规要求，不断完善法人治理结构，建立现代企业制度，细化公司内部管理制度，加强信息披露，改进投资者关系管理工作，进一步规范公司运作。

1、公司严格按照《公司章程》、《股东大会议事规则》的有关要求，规范股东大会的召集、召开和议事程序，充分保障所有股东特别是中小股东享有平等的知情权和应行使的权利，维护股东的合法权益。

2、公司在业务、人员、资产、机构和财务方面与控股股东相互独立，控股股东通过股东大会依法行使权利，没有超越股东大会直接或间接干预公司决策和生产经营活动的行为。不存在侵占公司资产、损害公司和中小股东利益的情况，不存在影响公司业务、人员、资产、机构独立性的情况，不存在与公司开展同业竞争的情况。

3、公司董事会严格按照《董事会议事规则》规范运作。公司全体董事以认真负责的态度出席董事会和股东大会，依照议事规则履行职责，维护公司和全体股东的利益。公司董事会下设战

略、审计、提名、薪酬与考核专业委员会。报告期内各委员会严格按照《议事规则》履行职责，发挥专业优势，为董事会决策提供意见或建议。

4、公司监事会严格按照《公司法》、《公司章程》、《监事会议事规则》规范运作，各监事本着对股东负责的精神，对公司财务、重大投资决策以及公司董事、高级管理人员履行职责的合法合规性进行监督并发表意见，维护公司及股东的合法权益。

5、公司充分尊重和维护债权人、职工、用户、供应商、社会等利益相关者的合法权益，相互之间能够实现良好沟通，共同推进公司持续、稳定发展。

6、公司董事会秘书和证券事务代表负责公司信息披露事务，严格按照法律、法规要求履行信息披露义务。公司注重投资者关系管理工作，建立多种渠道与投资者沟通，认真接待投资者来访和咨询，依法履行信息披露义务，确保信息披露真实、及时、准确、完整。

7、报告期内，公司严格按照《企业内部控制基本规范》及其配套指引的规定全面推进内控体系完善工作。

2014年4月16日公司第六届董事会第十九次会议审议通过《内部控制手册》，修订了《对外担保管理制度》、《关联交易管理办法》、《董事会审计委员会实施细则》、《首席执行官工作细则》、《内部审计制度》、《内部控制监督制度》、《全面预算管理制度》、《风险评估管理办法》、《反舞弊管理制度》、《投诉和举报人保护制度》、《重大突发事件应急处理制度》、《重大法律纠纷案件备案制度》。

2014年8月28日公司第六届董事会第二十二次会议审议通过《2014年度内部控制自我评价工作方案》，规范了对内部控制的有效性进行自我评价的开展，促进了公司内控体系的完善。

(二)内幕知情人登记管理情况

报告期内，公司严格按照《信息披露管理办法》和《内幕信息知情人登记管理制度》规定执行，设立内幕交易举报电话，并在公司网站设立内幕交易防控专栏，刊登相关法律法规及内幕交易防控相关案例等。

二、股东大会情况简介

会议届次	召开日期	会议议案名称	决议情况	决议刊登的指定网站的查询索引	决议刊登的披露日期
2013年年度股东大会	2014年5月30日	1、《2013年度董事会工作报告》 2、《2013年度监事会工作报告》 3、《2013年年度报告正文及报告摘要》 4、《2013年度利润分配预案的议案》 5、《2013年度财务决算报告》 6、《关于修改公司章程的议案》 7、《关于向银行申请授信额度的议案》 8、《关于续聘致同会计师事务所（特殊普通合伙）为审计机构的议案》 9、《关于聘请致同会计师事务所（特殊普通合伙）为内控审计机构的议案》 10、独立董事2013年年度述职报告	审议通过本次会议所有议案	上海证券交易所 www.sse.com.cn	2013年5月31日
2014年第一次临时股东大会	2014年10月10日	1、《福建龙净环保股份有限公司员工持股计划(草案)》；2、《福建龙净环保股份有限公司员工持股计划管理规则》；3、《关于提请股东大会授权董事会办理公司员工持股计划相关事宜的议案》。	审议通过本次会议所有议案	上海证券交易所 www.sse.com.cn	2014年10月10日
2014年第二次	2014年11月17日	1、《关于选举第七届董事会董事成员的议案》 2、《关于修改公司章程的议案》 3、《关于选举第七届监事会监事	审议通过本次会议所	上海证券交易所 www.sse.com.cn	2014年11月18日

临时股东大会		成员的议案》	有议案		日
--------	--	--------	-----	--	---

三、董事履行职责情况

(一) 董事参加董事会和股东大会的情况

董事姓名	是否独立董事	参加董事会情况						参加股东大会情况 出席股东大会的次数
		本年应参加董事会次数	亲自出席次数	以通讯方式参加次数	委托出席次数	缺席次数	是否连续两次未亲自参加会议	
周苏华	否	9	9	3	0	0	否	1
吴京荣	否	9	9	3	0	0	否	3
黄 炜	否	9	9	3	0	0	否	3
余莲凤	否	9	9	3	0	0	否	3
陈泽民	否	9	8	4	1	0	否	1
周苏宏	否	2	2	1	0	0	否	1
肖伟	是	2	2	1	0	0	否	1
何少平	是	2	2	1	0	0	否	1
郑甘澍	是	2	2	1	0	0	否	1
黄国典	否	7	7	2	0	0	否	2
黄建忠	是	7	7	2	0	0	否	1
沈维涛	是	7	7	2	0	0	否	3
朱炎生	是	7	7	2	0	0	否	2

年内召开董事会会议次数	9
其中：现场会议次数	5
通讯方式召开会议次数	3
现场结合通讯方式召开会议次数	1

四、董事会下设专门委员会在报告期内履行职责时所提出的重要意见和建议

董事会分别设立了战略、审计、提名、薪酬与考核专门委员会。报告期内，公司董事会各专门委员会按照各自工作细则的规定，恪尽职守、认真负责地履行职责，为完善公司治理结构、促进公司发展起到了积极的作用。战略委员会积极参与公司未来发展战略的讨论。审计委员会在年度审计过程中，与公司及年审会计师沟通，实施了有效监督。薪酬与考核委员会对限制性股票激励计划激励对象绩效进行全面评审和考核。

五、监事会发现公司存在风险的说明

监事会对报告期内的监督事项无异议。

六、报告期内对高级管理人员的考评机制，以及激励机制的建立、实施情况

报告期内公司按照薪酬考核相关管理制度及经营目标，根据经营业绩、管理职责等考核指标形成综合考评结果，并以此为依据发放个人薪酬。有效促进了公司管理团队围绕公司总体战略目标尽职尽责工作，促进公司持续、健康的发展。同时，公司在报告期内实施第一期员工持股计划，该计划的实施对公司高级管理人员产生有效激励。

第九节 内部控制

一、内部控制责任声明及内部控制制度建设情况

1、内部控制责任声明

按照企业内部控制规范体系的规定，建立健全和有效实施内部控制，评价其有效性，并如实披露内部控制评价报告是公司董事会的责任。监事会对董事会建立和实施内部控制进行监督。经理层负责组织领导企业内部控制的日常运行。公司董事会、监事会以及董事、监事、高级管理人员保证本报告内容不存在任何虚假记载、误导性陈述或重大遗漏，并对报告内容的真实性、准确性和完整性承担个别及连带法律责任。

公司内部控制的目的是合理保证经营管理合法合规、资产安全、财务报告及相关信息真实完整，提高经营效率和效果，促进实现发展战略。由于内部控制存在的固有局限性，故仅能为实现上述目标提供合理保证。此外，由于情况的变化可能导致内部控制变得不恰当，或对控制政策和程序遵循的程度降低，根据内部控制评价结果推测未来内部控制的有效性具有一定的风险。

2、内部控制制度建设情况

为提升公司风险防范能力，提高经营管理效率，贯彻财政部、证监会、审计署、银监会、保监会等五部委颁布的《企业内部控制基本规范》，公司 2012 年启动内部控制建设。2012 年底形成《内部控制手册》初稿，2013 年度实际运行，并在运行过程中补充和修订。

2014 年 4 月 16 日公司第六届董事会第十九次会议审议通过《内部控制手册》，修订了《对外担保管理制度》、《关联交易管理办法》、《董事会审计委员会实施细则》、《首席执行官工作细则》、《内部审计制度》、《内部控制监督制度》、《全面预算管理制度》、《风险评估管理办法》、《反舞弊管理制度》、《投诉和举报人保护制度》、《重大突发事件应急处理制度》、《重大法律纠纷案件备案制度》。

2014 年 8 月 28 日公司第六届董事会第二十二次会议审议通过《2014 年度内部控制自我评价工作方案》。

是否披露内部控制自我评价报告：是

二、内部控制审计报告的相关情况说明

致同会计师事务所（特殊普通合伙）对公司内部控制情况进行审计，并出具标准无保留意见的《内部控制审计报告》，认为公司于 2014 年 12 月 31 日按照《企业内部控制基本规范》和相关规定在所有重大方面保持了有效的财务报告内部控制。

《内部控制审计报告》内容详见上海证券交易所网站（<http://www.sse.com.cn>）

是否披露内部控制审计报告：是

三、年度报告重大差错责任追究制度及相关执行情况说明

为提高公司的规范运作水平，确保信息披露的真实性、准确性、完整性和及时性，加强对年报信息披露责任人的问责力度，提高年报信息披露的质量和透明度，根据有关法律、法规、规章的规定，公司制定了《福建龙净环保股份有限公司年报信息披露重大差错责任追究制度》，并经 2010 年 4 月 14 日召开的公司第五届董事会第十一次会议审议通过。

报告期内，公司严格按照《年报信息披露重大差错责任追究制度》等制度的要求，加强定期报告披露事务的管理，落实年报信息披露重大差错责任追究制度，确保披露信息的真实性、准确性和完整性。

- 1、报告期内无重大会计差错更正情况
- 2、报告期内无重大遗漏信息补充情况
- 3、报告期内无业绩预告修正情况

第十节 财务报告

一、审计报告

审计报告

致同审字（2015）第 350ZA0091 号

福建龙净环保股份有限公司全体股东：

我们审计了后附的福建龙净环保股份有限公司（以下简称龙净环保）财务报表，包括 2014 年 12 月 31 日的合并及公司资产负债表，2014 年度的合并及公司利润表、合并及公司现金流量表、合并及公司股东权益变动表以及财务报表附注。

一、管理层对财务报表的责任

编制和公允列报财务报表是龙净环保管理层的责任，这种责任包括：（1）按照企业会计准则的规定编制财务报表，并使其实现公允反映；（2）设计、执行和维护必要的内部控制，以使财务报表不存在由于舞弊或错误导致的重大错报。

二、注册会计师的责任

我们的责任是在执行审计工作的基础上对财务报表发表审计意见。我们按照中国注册会计师审计准则的规定执行了审计工作。中国注册会计师审计准则要求我们遵守中国注册会计师职业道德守则，计划和执行审计工作以对财务报表是否不存在重大错报获取合理保证。

审计工作涉及实施审计程序，以获取有关财务报表金额和披露的审计证据。选择的审计程序取决于注册会计师的判断，包括对由于舞弊或错误导致的财务报表重大错报风险的评估。在进行风险评估时，注册会计师考虑与财务报表编制和公允列报相关的内部控制，以设计恰当的审计程序。审计工作还包括评价管理层选用会计政策的恰当性和作出会计估计的合理性，以及评价财务报表的总体列报。

我们相信，我们获取的审计证据是充分、适当的，为发表审计意见提供了基础。

三、审计意见

我们认为，龙净环保财务报表在所有重大方面按照企业会计准则的规定编制，公允反映了龙净环保 2014 年 12 月 31 日的合并及公司财务状况以及 2014 年度的合并及公司经营成果和合并及公司现金流量。

致同会计师事务所
(特殊普通合伙)

中国注册会计师：熊建益

中国注册会计师：许瑞生

中国·北京

二〇一五年 四月十七日

二、财务报表

合并资产负债表

2014 年 12 月 31 日

编制单位：福建龙净环保股份有限公司

单位：元 币种：人民币

项目	附注	期末余额	期初余额
流动资产：			
货币资金	七.1	1,650,067,856.16	976,934,964.86
结算备付金			
拆出资金			
以公允价值计量且其变动计入当期损益的金融资产	七.2	1,288,858.64	5,160,935.01
衍生金融资产			
应收票据	七.3	900,396,795.59	618,802,732.17
应收账款	七.4	1,593,452,295.35	1,318,653,342.37
预付款项	七.5	411,275,553.20	538,550,440.96
应收保费			
应收分保账款			
应收分保合同准备金			
应收利息			70,497.75
应收股利			
其他应收款	七.6	246,778,122.76	212,479,021.99
买入返售金融资产			
存货	七.7	4,880,232,145.10	3,080,256,952.97
划分为持有待售的资产			
一年内到期的非流动资产			
其他流动资产	七.8	44,383,824.96	57,011,778.65
流动资产合计		9,727,875,451.76	6,807,920,666.73
非流动资产：			
发放贷款及垫款			
可供出售金融资产	七.9		235,106,000.00
持有至到期投资			
长期应收款	七.10	154,242,493.39	144,377,712.99
长期股权投资	七.11	4,323,185.54	3,749,285.38
投资性房地产	七.12	47,582,636.29	48,845,674.93
固定资产	七.13	890,286,503.82	830,465,934.57
在建工程	七.14	189,717,923.10	36,100,691.48
工程物资			

固定资产清理			
生产性生物资产			
油气资产			
无形资产	七. 15	338,668,413.73	348,692,604.14
开发支出	七. 16		90,145.62
商誉		4,714,688.51	4,714,688.51
长期待摊费用	七. 17	53,530,948.27	43,297,911.27
递延所得税资产	七. 18	30,467,911.20	31,653,527.49
其他非流动资产			
非流动资产合计		1,713,534,703.85	1,727,094,176.38
资产总计		11,441,410,155.61	8,535,014,843.11
流动负债：			
短期借款	七. 19	203,688,333.60	336,203,120.00
向中央银行借款			
吸收存款及同业存放			
拆入资金			
以公允价值计量且其变动计入当期损益的金融负债			
衍生金融负债			
应付票据	七. 20	48,218,000.00	85,328,199.60
应付账款	七. 21	2,058,881,852.33	1,628,663,888.10
预收款项	七. 22	4,543,783,962.51	2,662,822,242.68
卖出回购金融资产款			
应付手续费及佣金			
应付职工薪酬	七. 23	69,129,924.86	58,560,358.66
应交税费	七. 24	143,405,046.75	139,737,397.09
应付利息	七. 25	33,280,743.65	16,381,290.10
应付股利	七. 26	5,802,138.91	4,681,268.17
其他应付款	七. 27	57,265,855.60	49,520,523.71
应付分保账款			
保险合同准备金			
代理买卖证券款			
代理承销证券款			
划分为持有待售的负债			
一年内到期的非流动负债			
其他流动负债			
流动负债合计		7,163,455,858.21	4,981,898,288.11
非流动负债：			
长期借款	七. 28	146,614,467.50	96,053,267.50
应付债券	七. 29	792,141,350.32	494,637,149.26
其中：优先股			
永续债			
长期应付款			
长期应付职工薪酬			
专项应付款			
预计负债			
递延收益	七. 30	95,094,886.90	100,437,910.87
递延所得税负债	七. 18	193,328.80	774,140.25

其他非流动负债			
非流动负债合计		1,034,044,033.52	691,902,467.88
负债合计		8,197,499,891.73	5,673,800,755.99
所有者权益			
股本	七.31	427,620,000.00	427,620,000.00
其他权益工具			
其中：优先股			
永续债			
资本公积	七.32	950,084,616.60	948,497,324.52
减：库存股			
其他综合收益	七.33	-3,757,963.29	-42,354,573.39
专项储备			
盈余公积	七.34	172,940,616.91	141,528,677.28
一般风险准备			
未分配利润	七.35	1,598,839,028.81	1,307,950,873.46
归属于母公司所有者权益合计		3,145,726,299.03	2,783,242,301.87
少数股东权益		98,183,964.85	77,971,785.25
所有者权益合计		3,243,910,263.88	2,861,214,087.12
负债和所有者权益总计		11,441,410,155.61	8,535,014,843.11

法定代表人：周苏华

主管会计工作负责人：余莲凤 会计机构负责人：谢文革

母公司资产负债表

2014 年 12 月 31 日

编制单位：福建龙净环保股份有限公司

单位：元 币种：人民币

项目	附注	期末余额	期初余额
流动资产：			
货币资金		1,157,890,906.23	597,797,270.69
以公允价值计量且其变动计入当期损益的金融资产		1,288,858.64	5,160,935.01
衍生金融资产			
应收票据		486,916,076.55	278,877,954.07
应收账款	十七.1	1,144,048,549.66	868,184,171.73
预付款项		202,608,074.41	174,318,156.18
应收利息			70,497.75
应收股利		64,769,640.21	58,430,515.21
其他应收款	十七.2	176,024,735.58	149,586,143.63
存货		2,849,847,572.58	1,540,257,589.58
划分为持有待售的资产			
一年内到期的非流动资产			
其他流动资产		991,625,700.05	814,157,397.54
流动资产合计		7,075,020,113.91	4,486,840,631.39
非流动资产：			
可供出售金融资产			235,106,000.00
持有至到期投资			
长期应收款			
长期股权投资	十七.3	1,304,944,468.94	1,326,038,751.94

投资性房地产			
固定资产		103,660,698.21	104,807,145.34
在建工程		89,274,595.17	10,178,693.67
工程物资			
固定资产清理			
生产性生物资产			
油气资产			
无形资产		190,269,716.71	196,804,276.19
开发支出			
商誉			
长期待摊费用		6,827,840.15	3,807,383.65
递延所得税资产		12,123,331.86	15,147,755.32
其他非流动资产			
非流动资产合计		1,707,100,651.04	1,891,890,006.11
资产总计		8,782,120,764.95	6,378,730,637.50
流动负债：			
短期借款		110,000,000.00	170,969,000.00
以公允价值计量且其变动计入当期损益的金融负债			
衍生金融负债			
应付票据		5,000,000.00	11,621,790.00
应付账款		987,730,230.10	655,518,314.82
预收款项		3,503,649,164.35	1,974,933,721.38
应付职工薪酬		27,286,631.10	24,230,323.99
应交税费		99,245,244.34	77,677,882.02
应付利息		32,848,356.15	16,119,310.68
应付股利		5,802,138.91	4,681,268.17
其他应付款		32,854,652.17	23,222,864.90
划分为持有待售的负债			
一年内到期的非流动负债			
其他流动负债		791,721,399.81	709,575,362.30
流动负债合计		5,596,137,816.93	3,668,549,838.26
非流动负债：			
长期借款		56,053,267.50	96,053,267.50
应付债券		792,141,350.32	494,637,149.26
其中：优先股			
永续债			
长期应付款			
长期应付职工薪酬			
专项应付款			
预计负债			
递延收益		8,404,424.11	3,183,290.10
递延所得税负债		193,328.80	774,140.25
其他非流动负债			
非流动负债合计		856,792,370.73	594,647,847.11
负债合计		6,452,930,187.66	4,263,197,685.37
所有者权益：			
股本		427,620,000.00	427,620,000.00

其他权益工具			
其中：优先股			
永续债			
资本公积		948,909,056.27	946,759,293.77
减：库存股			
其他综合收益		-1,058,081.93	-39,561,148.32
专项储备			
盈余公积		172,940,616.91	141,528,677.28
未分配利润		780,778,986.04	639,186,129.40
所有者权益合计		2,329,190,577.29	2,115,532,952.13
负债和所有者权益总计		8,782,120,764.95	6,378,730,637.50

法定代表人：周苏华

主管会计工作负责人：余莲凤会计机构负责人：谢文革

合并利润表

2014 年 1—12 月

单位：元 币种：人民币

项目	附注	本期发生额	上期发生额
一、营业总收入	七.36	6,026,663,646.83	5,568,211,847.21
其中：营业收入		6,026,663,646.83	5,568,211,847.21
利息收入			
已赚保费			
手续费及佣金收入			
二、营业总成本	七.36	5,574,478,335.99	5,195,542,175.48
其中：营业成本		4,621,388,259.17	4,387,515,031.03
利息支出			
手续费及佣金支出			
退保金			
赔付支出净额			
提取保险合同准备金净额			
保单红利支出			
分保费用			
营业税金及附加	七.37	75,968,402.33	112,297,072.60
销售费用	七.38	143,727,317.83	137,328,955.86
管理费用	七.39	614,058,109.67	492,112,477.15
财务费用	七.40	65,684,443.04	59,152,569.54
资产减值损失	七.41	53,651,803.95	7,136,069.30
加：公允价值变动收益（损失以“-”号填列）	七.42	-3,872,076.37	4,847,986.45
投资收益（损失以“-”号填列）	七.43	60,617,628.95	128,570,837.74
其中：对联营企业和合营企业的投资收益		573,900.16	1,849,861.38
汇兑收益（损失以“-”号填列）			
三、营业利润（亏损以“-”号填列）		508,930,863.42	506,088,495.92
加：营业外收入	七.44	43,176,548.70	49,222,448.45
其中：非流动资产处置利得		61,948.67	
减：营业外支出	七.45	3,073,378.71	3,259,128.81

其中：非流动资产处置损失		879,475.59	1,909,338.37
四、利润总额（亏损总额以“-”号填列）		549,034,033.41	552,051,815.56
减：所得税费用	七.46	82,046,302.76	88,732,366.58
五、净利润（净亏损以“-”号填列）		466,987,730.65	463,319,448.98
归属于母公司所有者的净利润		463,414,694.98	456,715,102.42
少数股东损益		3,573,035.67	6,604,346.56
六、其他综合收益的税后净额		38,596,610.10	-150,921,079.52
归属母公司所有者的其他综合收益的税后净额		38,596,610.10	-150,921,079.52
（一）以后不能重分类进损益的其他综合收益			
1.重新计量设定受益计划净负债或净资产的变动			
2.权益法下在被投资单位不能重分类进损益的其他综合收益中享有的份额			
（二）以后将重分类进损益的其他综合收益		38,596,610.10	-150,921,079.52
1.权益法下在被投资单位以后将重分类进损益的其他综合收益中享有的份额			
2.可供出售金融资产公允价值变动损益		38,630,800.01	-147,546,093.48
3.持有至到期投资重分类为可供出售金融资产损益			
4.现金流量套期损益的有效部分			
5.外币财务报表折算差额		-34,189.91	-3,374,986.04
6.其他			
归属于少数股东的其他综合收益的税后净额			
七、综合收益总额		505,584,340.75	312,398,369.46
归属于母公司所有者的综合收益总额		502,011,305.08	305,794,022.90
归属于少数股东的综合收益总额		3,573,035.67	6,604,346.56
八、每股收益：			
（一）基本每股收益(元/股)		1.08	1.07
（二）稀释每股收益(元/股)		1.08	1.07

法定代表人：周苏华

主管会计工作负责人：余莲凤 会计机构负责人：谢文革

母公司利润表
2014年1—12月

单位：元 币种：人民币

项目	附注	本期发生额	上期发生额
一、营业收入	十七.4	4,597,935,515.11	3,983,648,341.76
减：营业成本		3,781,601,545.24	3,352,335,589.60
营业税金及附加		43,961,808.38	35,050,004.18
销售费用		71,254,855.21	69,816,610.05
管理费用		326,279,796.53	250,679,500.14
财务费用		57,613,869.36	53,899,477.69
资产减值损失		27,016,769.51	-3,736,264.73

加：公允价值变动收益（损失以“-”号填列）		-3,872,076.37	4,847,986.45
投资收益（损失以“-”号填列）	十七.5	58,649,960.19	121,001,584.98
其中：对联营企业和合营企业的投资收益			
二、营业利润（亏损以“-”号填列）		344,984,754.70	351,452,996.26
加：营业外收入		22,370,504.49	18,383,312.43
其中：非流动资产处置利得			
减：营业外支出		1,292,867.25	970,969.68
其中：非流动资产处置损失			655,682.36
三、利润总额（亏损总额以“-”号填列）		366,062,391.94	368,865,339.01
减：所得税费用		51,942,995.67	58,415,635.78
四、净利润（净亏损以“-”号填列）		314,119,396.27	310,449,703.23
五、其他综合收益的税后净额		38,503,066.39	-148,626,045.00
（一）以后不能重分类进损益的其他综合收益			
1. 重新计量设定受益计划净负债或净资产的变动			
2. 权益法下在被投资单位不能重分类进损益的其他综合收益中享有的份额			
（二）以后将重分类进损益的其他综合收益		38,503,066.39	-148,626,045.00
1. 权益法下在被投资单位以后将重分类进损益的其他综合收益中享有的份额			
2. 可供出售金融资产公允价值变动损益		38,630,800.01	-147,546,093.48
3. 持有至到期投资重分类为可供出售金融资产损益			
4. 现金流量套期损益的有效部分			
5. 外币财务报表折算差额		-127,733.62	-1,079,951.52
6. 其他			
六、综合收益总额		352,622,462.66	161,823,658.23
七、每股收益：			
（一）基本每股收益(元/股)			
（二）稀释每股收益(元/股)			

法定代表人：周苏华

主管会计工作负责人：余莲凤会计机构负责人：谢文革

合并现金流量表

2014年1—12月

单位：元 币种：人民币

项目	附注	本期发生额	上期发生额
一、经营活动产生的现金流量：			
销售商品、提供劳务收到的现金		5,826,768,169.56	4,665,939,615.05
客户存款和同业存放款项净增加额			
向中央银行借款净增加额			
向其他金融机构拆入资金净增加额			

收到原保险合同保费取得的现金			
收到再保险业务现金净额			
保户储金及投资款净增加额			
处置以公允价值计量且其变动计入当期损益的金融资产净增加额			
收取利息、手续费及佣金的现金			
拆入资金净增加额			
回购业务资金净增加额			
收到的税费返还		29,602,362.22	10,665,918.65
收到其他与经营活动有关的现金		57,446,043.53	53,391,631.34
经营活动现金流入小计		5,913,816,575.31	4,729,997,165.04
购买商品、接受劳务支付的现金		4,032,977,211.13	3,549,495,982.12
客户贷款及垫款净增加额			
存放中央银行和同业款项净增加额			
支付原保险合同赔付款项的现金			
支付利息、手续费及佣金的现金			
支付保单红利的现金			
支付给职工以及为职工支付的现金		476,449,410.79	357,668,206.20
支付的各项税费		505,928,593.63	344,500,997.53
支付其他与经营活动有关的现金		403,128,711.80	397,999,470.01
经营活动现金流出小计		5,418,483,927.35	4,649,664,655.86
经营活动产生的现金流量净额		495,332,647.96	80,332,509.18
二、投资活动产生的现金流量：			
收回投资收到的现金		280,554,000.00	21,480,449.53
取得投资收益收到的现金		65,738,850.23	132,948,821.32
处置固定资产、无形资产和其他长期资产收回的现金净额		244,105.92	751,050.09
处置子公司及其他营业单位收到的现金净额			24,662,215.82
收到其他与投资活动有关的现金			3,864,529.75
投资活动现金流入小计		346,536,956.15	183,707,066.51
购建固定资产、无形资产和其他长期资产支付的现金		227,756,035.36	121,094,557.34
投资支付的现金		210,000.00	8,189,383.00
质押贷款净增加额			
取得子公司及其他营业单位支付的现金净额			25,544,631.51
支付其他与投资活动有关的现金		10,479,012.09	
投资活动现金流出小计		238,445,047.45	154,828,571.85
投资活动产生的现金流量净额		108,091,908.70	28,878,494.66
三、筹资活动产生的现金流量：			
吸收投资收到的现金		18,504,000.00	41,664,672.59
其中：子公司吸收少数股东投资收到的现金		18,504,000.00	41,664,672.59
取得借款收到的现金		339,688,333.60	636,964,419.93
发行债券收到的现金		300,000,000.00	
收到其他与筹资活动有关的现金		18,600,000.00	
筹资活动现金流入小计		676,792,333.60	678,629,092.52

偿还债务支付的现金		422,560,000.00	408,456,113.77
分配股利、利润或偿付利息支付的现金		188,489,150.20	145,176,993.98
其中：子公司支付给少数股东的股利、利润		160,875.00	4,848,644.41
支付其他与筹资活动有关的现金		4,500,000.00	106,700,000.00
筹资活动现金流出小计		615,549,150.20	660,333,107.75
筹资活动产生的现金流量净额		61,243,183.40	18,295,984.77
四、汇率变动对现金及现金等价物的影响		-3,005,116.43	-2,261,717.68
五、现金及现金等价物净增加额		661,662,623.63	125,245,270.93
加：期初现金及现金等价物余额		685,693,839.90	560,448,568.97
六、期末现金及现金等价物余额		1,347,356,463.53	685,693,839.90

法定代表人：周苏华

主管会计工作负责人：余莲凤会计机构负责人：谢文革

母公司现金流量表

2014年1—12月

单位：元 币种：人民币

项目	附注	本期发生额	上期发生额
一、经营活动产生的现金流量：			
销售商品、提供劳务收到的现金		4,055,469,348.23	3,587,653,011.07
收到的税费返还		29,026,173.15	9,060,806.99
收到其他与经营活动有关的现金		196,702,859.09	282,215,423.32
经营活动现金流入小计		4,281,198,380.47	3,878,929,241.38
购买商品、接受劳务支付的现金		3,075,935,761.70	3,125,186,624.84
支付给职工以及为职工支付的现金		186,152,622.79	117,572,501.81
支付的各项税费		324,356,560.17	181,745,420.31
支付其他与经营活动有关的现金		416,151,181.97	431,589,288.31
经营活动现金流出小计		4,002,596,126.63	3,856,093,835.27
经营活动产生的现金流量净额		278,602,253.84	22,835,406.11
二、投资活动产生的现金流量：			
收回投资收到的现金		280,554,000.00	21,480,449.53
取得投资收益收到的现金		65,738,850.23	138,132,156.23
处置固定资产、无形资产和其他长期资产收回的现金净额		198,479.00	357,374.36
处置子公司及其他营业单位收到的现金净额		32,239,631.55	12,692,416.09
收到其他与投资活动有关的现金			
投资活动现金流入小计		378,730,960.78	172,662,396.21
购建固定资产、无形资产和其他长期资产支付的现金		64,993,176.75	25,685,097.70
投资支付的现金		18,485,100.00	49,982,722.00
取得子公司及其他营业单位支付的现金净额			
支付其他与投资活动有关的现金			
投资活动现金流出小计		83,478,276.75	75,667,819.70
投资活动产生的现金流量净额		295,252,684.03	96,994,576.51

三、筹资活动产生的现金流量：			
吸收投资收到的现金			
取得借款收到的现金		246,000,000.00	471,730,299.93
发行债券收到的现金		300,000,000.00	
收到其他与筹资活动有关的现金		18,600,000.00	
筹资活动现金流入小计		564,600,000.00	471,730,299.93
偿还债务支付的现金		397,560,000.00	313,956,113.77
分配股利、利润或偿付利息支付的现金		179,436,230.48	133,728,953.17
支付其他与筹资活动有关的现金		4,500,000.00	106,700,000.00
筹资活动现金流出小计		581,496,230.48	554,385,066.94
筹资活动产生的现金流量净额		-16,896,230.48	-82,654,767.01
四、汇率变动对现金及现金等价物的影响		-2,791,769.46	-2,785,073.95
五、现金及现金等价物净增加额		554,166,937.93	34,390,141.66
加：期初现金及现金等价物余额		340,534,533.07	306,144,391.41
六、期末现金及现金等价物余额		894,701,471.00	340,534,533.07

法定代表人：周苏华

主管会计工作负责人：余莲凤 会计机构负责人：谢文革

合并所有者权益变动表
2014 年 1—12 月

单位:元 币种:人民币

项目	本期												
	归属于母公司所有者权益									少数股东权益	所有者权益合计		
	股本	其他权益工具			资本公积	减:库存股	其他综合收益	专项储备	盈余公积			一般风险准备	未分配利润
	优先股	永续债	其他										
一、上年期末余额	427,620,000.00				948,497,324.52		-42,354,573.39		141,528,677.28		1,307,950,873.46	77,971,785.25	2,861,214,087.12
加: 会计政策变更													
前期差错更正													
同一控制下企业合并													
其他													
二、本年期初余额	427,620,000.00				948,497,324.52		-42,354,573.39		141,528,677.28		1,307,950,873.46	77,971,785.25	2,861,214,087.12
三、本期增减变动金额(减少以“—”号填列)					1,587,292.08		38,596,610.10		31,411,939.63		290,888,155.35	20,212,179.60	382,696,176.76
(一) 综合收益总额							38,596,610.10				463,414,694.98	3,573,035.67	505,584,340.75
(二) 所有者投入和减少资本					1,587,292.08							16,800,018.93	18,387,311.01
1. 股东投入的普通股												16,294,000.00	16,294,000.00
2. 其他权益工具持有者投入资本													
3. 股份支付计入所有者权益的金额					2,149,762.50								2,149,762.50
4. 其他					-562,470.42							506,018.93	-56,451.49
(三) 利润分配									31,411,939.63		-172,526,539.63	-160,875.00	-141,275,475.00
1. 提取盈余公积									31,411,939.63		-31,411,939.63		
2. 提取一般风险准备													
3. 对所有者(或股东)的分配											-141,114,600.00	-160,875.00	-141,275,475.00
4. 其他													
(四) 所有者权益内部结转													
1. 资本公积转增资本(或股本)													
2. 盈余公积转增资本(或股本)													
3. 盈余公积弥补亏损													
4. 其他													
(五) 专项储备													
1. 本期提取													
2. 本期使用													
(六) 其他													
四、本期期末余额	427,620,000.00				950,084,616.60		-3,757,963.29		172,940,616.91		1,598,839,028.81	98,183,964.85	3,243,910,263.88

项目	上期												
	归属于母公司所有者权益										少数股东权益	所有者权益合计	
	股本	其他权益工具			资本公积	减：库存股	其他综合收益	专项储备	盈余公积	一般风险准备			未分配利润
优先股		永续债	其他										
一、上年期末余额	213,810,000.00				1,152,166,231.35		108,566,506.13		110,483,706.96		967,804,741.36	45,695,439.52	2,598,526,625.32
加：会计政策变更													
前期差错更正													
同一控制下企业合并													
其他													
二、本年期初余额	213,810,000.00				1,152,166,231.35		108,566,506.13		110,483,706.96		967,804,741.36	45,695,439.52	2,598,526,625.32
三、本期增减变动金额（减少以“－”号填列）	213,810,000.00				-203,668,906.83		-150,921,079.52		31,044,970.32		340,146,132.10	32,276,345.73	262,687,461.80
（一）综合收益总额							-150,921,079.52				456,715,102.42	6,604,346.56	312,398,369.46
（二）所有者投入和减少资本					10,141,093.17							29,719,889.47	39,860,982.64
1. 股东投入的普通股												41,664,672.59	41,664,672.59
2. 其他权益工具持有者投入资本													
3. 股份支付计入所有者权益的金额					11,823,693.75								11,823,693.75
4. 其他					-1,682,600.58							-11,944,783.12	-13,627,383.70
（三）利润分配									31,044,970.32		-116,568,970.32	-4,047,890.30	-89,571,890.30
1. 提取盈余公积									31,044,970.32		-31,044,970.32		
2. 提取一般风险准备													
3. 对所有者（或股东）的分配											-85,524,000.00	-4,047,890.30	-89,571,890.30
4. 其他													
（四）所有者权益内部结转	213,810,000.00				-213,810,000.00								
1. 资本公积转增资本（或股本）	213,810,000.00				-213,810,000.00								
2. 盈余公积转增资本（或股本）													
3. 盈余公积弥补亏损													
4. 其他													
（五）专项储备													
1. 本期提取													
2. 本期使用													
（六）其他													
四、本期期末余额	427,620,000.00				948,497,324.52		-42,354,573.39		141,528,677.28		1,307,950,873.46	77,971,785.25	2,861,214,087.12

法定代表人：周苏华

主管会计工作负责人：余莲凤 会计机构负责人：谢文革

母公司所有者权益变动表
2014 年 1—12 月

单位:元 币种:人民币

项目	本期										
	股本	其他权益工具			资本公积	减:库存股	其他综合收益	专项储备	盈余公积	未分配利润	所有者权益合计
		优先股	永续债	其他							
一、上年期末余额	427,620,000.00				946,759,293.77		-39,561,148.32		141,528,677.28	639,186,129.40	2,115,532,952.13
加: 会计政策变更											
前期差错更正											
其他											
二、本年期初余额	427,620,000.00				946,759,293.77		-39,561,148.32		141,528,677.28	639,186,129.40	2,115,532,952.13
三、本期增减变动金额(减少以“—”号填列)					2,149,762.50		38,503,066.39		31,411,939.63	141,592,856.64	213,657,625.16
(一) 综合收益总额							38,503,066.39			314,119,396.27	352,622,462.66
(二) 所有者投入和减少资本					2,149,762.50						2,149,762.50
1. 股东投入的普通股											
2. 其他权益工具持有者投入资本											
3. 股份支付计入所有者权益的金额					2,149,762.50						2,149,762.50
4. 其他											
(三) 利润分配									31,411,939.63	-172,526,539.63	-141,114,600.00
1. 提取盈余公积									31,411,939.63	-31,411,939.63	
2. 对所有者(或股东)的分配										-141,114,600.00	-141,114,600.00
3. 其他											
(四) 所有者权益内部结转											
1. 资本公积转增资本(或股本)											
2. 盈余公积转增资本(或股本)											
3. 盈余公积弥补亏损											
4. 其他											
(五) 专项储备											
1. 本期提取											
2. 本期使用											
(六) 其他											
四、本期末余额	427,620,000.00				948,909,056.27		-1,058,081.93		172,940,616.91	780,778,986.04	2,329,190,577.29

项目	上期
----	----

	股本	其他权益工具			资本公积	减：库 存股	其他综合收益	专项储 备	盈余公积	未分配利润	所有者权益合计
		优先股	永续债	其他							
一、上年期末余额	213,810,000.00				1,148,745,600.02		109,064,896.68		110,483,706.96	445,305,396.49	2,027,409,600.15
加：会计政策变更											
前期差错更正											
其他											
二、本年期初余额	213,810,000.00				1,148,745,600.02		109,064,896.68		110,483,706.96	445,305,396.49	2,027,409,600.15
三、本期增减变动金额（减少以 “－”号填列）	213,810,000.00				-201,986,306.25		-148,626,045.00		31,044,970.32	193,880,732.91	88,123,351.98
（一）综合收益总额							-148,626,045.00			310,449,703.23	161,823,658.23
（二）所有者投入和减少资本					11,823,693.75						11,823,693.75
1. 股东投入的普通股											
2. 其他权益工具持有者投入资本											
3. 股份支付计入所有者权益的金额					11,823,693.75						11,823,693.75
4. 其他											
（三）利润分配									31,044,970.32	-116,568,970.32	-85,524,000.00
1. 提取盈余公积									31,044,970.32	-31,044,970.32	
2. 对所有者（或股东）的分配										-85,524,000.00	-85,524,000.00
3. 其他											
（四）所有者权益内部结转	213,810,000.00				-213,810,000.00						
1. 资本公积转增资本（或股本）	213,810,000.00				-213,810,000.00						
2. 盈余公积转增资本（或股本）											
3. 盈余公积弥补亏损											
4. 其他											
（五）专项储备											
1. 本期提取											
2. 本期使用											
（六）其他											
四、本期期末余额	427,620,000.00				946,759,293.77		-39,561,148.32		141,528,677.28	639,186,129.40	2,115,532,952.13

法定代表人：周苏华

主管会计工作负责人：余莲凤 会计机构负责人：谢文革

三、公司基本情况

1. 公司概况

福建龙净环保股份有限公司（以下简称“本公司”或“公司”）系 1998 年 1 月经福建省人民政府“闽政体股[1998]01 号”《关于同意设立福建龙净股份有限公司的批复》批准，由龙岩市国有资产管理局作为主发起人，联合龙岩市电力建设发展公司、中国电能成套设备总公司等其他十家法人单位共同发起设立的股份有限公司，设立时本公司股本总额为 5,000 万元。1999 年 11 月经福建省人民政府“闽政体股[1999]29 号”《关于同意福建龙净股份有限公司增资扩股及调整股权结构的批复》批准，本公司进行增资扩股，扩股后的股本总额变更为 10,200 万元，并于 1999 年 12 月 7 日在福建省工商行政管理局进行了工商变更登记，取得《企业法人营业执照》（原注册号 3500001001680，2008 年 6 月升位为 350000100018216）。2000 年 7 月 4 日本公司将公司名称由“福建龙净股份有限公司”更名为“福建龙净环保股份有限公司”并办理工商变更登记。

2000 年 12 月 14 日，经中国证券监督管理委员会证监发行字[2000]171 号文核准，本公司在上海证券交易所以上网定价的发行方式向社会公开发行人民币普通股（A 股）6,500 万股，每股面值 1 元人民币，发行价格为 7.20 元/股。2000 年 12 月 29 日，本公司股票在上海证券交易所挂牌交易，证券简称为“龙净环保”，证券代码为“600388”。本公司经福建省国有资产监督管理委员会《关于福建龙净环保股份有限公司股权分置改革有关问题的批复》（国资产[2006]65 号）同意，于 2006 年 4 月 28 日经股权分置改革相关股东会议表决审议通过股权分置改革方案，于 2006 年 5 月完成股权分置。

2009 年 4 月 29 日，中国证券监督管理委员会以《关于核准福建龙净环保股份有限公司非公开发行股票批复》（证监许可[2009]345 号），核准本公司非公开发行不超过 5,740 万股新股。

2009 年 5 月，本公司实际非公开发行股票 4,090 万股，每股面值 1 元人民币，发行价格为 15.50 元/股，募集资金总额为 63,395.00 万元，扣除与发行有关费用 1,726.09 万元，实际募集资金总额 61,668.91 万元，其中计入股本 4,090 万元，计入资本公积 57,578.91 万元。

根据本公司 2010 年度第一次临时股东大会审议通过的《福建龙净环保股份有限公司限制性股票激励计划（草案修订稿）》和修改后章程的规定，本公司向吴京荣等 72 名自然人定向发行股票 599 万股（每股面值 1.00 元），自然人潘仁湖自动放弃认购，本公司实际发行股票 591 万股，发行价格为 15.18 元/股，募集资金总额为 8,971.38 万元，其中计入股本 591 万元，计入资本公积 8,380.38 万元。

根据本公司 2013 年 5 月 17 日召开的 2012 年年度股东大会决议，以截止 2012 年 12 月 31 日本公司总股本 21,381 万股为基数，向全体股东每 10 股转增 10 股，共计转增 21,381 万股，转增后本公司总股本增至 42,762 万股。

截止 2014 年 12 月 31 日，本公司注册资本及实收资本均为人民币 42,762 万元，注册地址：龙岩市新罗区陵园路 81 号，法定代表人：周苏华。

本公司属环境保护行业，公司业务性质和主要经营范围包括：环境污染防治设备（含烟气脱硫治理、除尘设备）、工业自动控制系统装置，环保专用仪器、仪表，输送机械设计、制造、销售、安装；对外贸易；环境污染治理设施运营：除尘脱硫；环境工程（废气）专项工程设计甲级；房地产开发；室内装饰装修；对水利水电行业的投资。（以上经营范围凡涉及许可经营项目的，应在取得有关部门的许可后方可经营。）

本公司的第一大股东为福建省东正投资股份有限公司，实际控制人为周苏华。

本财务报表及财务报表附注业经本公司第七届董事会第四次会议于 2015 年 4 月 17 日批准。

2. 合并财务报表范围

本报告期本公司合并财务报表的范围包括 22 家子公司和 8 家孙公司，与上年相比减少了 1 家子公司和 1 家孙公司。子公司或孙公司的清单如下：

子（孙）公司名称	简称
福建龙净设备安装有限公司	龙净安装
龙岩溪柄电站有限公司	溪柄电站
福建省龙岩市龙净脱硫工程有限公司	脱硫工程

福建龙净脱硫脱硝工程有限公司	脱硫脱硝
厦门龙净环保物料输送科技有限公司	物料输送
福建龙净高精设备制造有限公司	龙净高精
龙岩龙净环保机械有限公司	龙净机械
LONGKING ENGINEERING INDIA PRIVATE LIMITED	印度龙净
新疆龙净环保科技有限公司	新疆龙净
上海龙净环保科技工程有限公司	上海工程
上海龙净房地产开发有限公司	上海房产
龙净科杰环保技术（上海）有限公司	上海科杰
江苏龙净科杰催化剂再生有限公司	江苏科杰
武汉龙净环保科技有限公司	武汉科技
武汉龙净环保工程有限公司	武汉工程
龙净环保香港有限公司	香港龙净
盐城龙净环保科技有限公司	盐城龙净
天津龙净环保科技有限公司	天津龙净
宿迁龙净环保科技有限公司	宿迁龙净
西安西矿环保科技有限公司	西矿环保
西安西矿环保设备安装有限公司	西矿安装
西安中电能源环保有限公司	中电能源
西安西矿环保工程有限公司	西矿工程
西安贝雷钢桥制造有限公司	西安贝雷
西安神力起重运输机械有限公司	西安神力
厦门龙净环保技术有限公司	厦门技术
厦门龙净物业服务有限公司	厦门物业
厦门龙净环保节能科技有限公司	厦门节能
厦门龙净酒店管理有限公司	厦门酒店
沈阳市沈房房地产开发有限公司	沈阳沈房
沈阳市铭佳物业管理有限公司	沈阳铭佳
北京朗净天环境工程咨询有限公司	朗净天

子公司或孙公司的明细情况详见本附注八、合并范围的变动和本附注九、在其他主体中的权益披露。

四、财务报表的编制基础

本财务报表按照财政部颁布的企业会计准则及其应用指南、解释及其他有关规定（统称“企业会计准则”）编制。此外，本公司还按照中国证监会《公开发行证券的公司信息披露编报规则第15号—财务报告的一般规定》（2014年修订）披露有关财务信息。

本财务报表以持续经营为基础列报。

本公司会计核算以权责发生制为基础。除某些金融工具外，本财务报表均以历史成本为计量基础。资产如果发生减值，则按照相关规定计提相应的减值准备。

五、重要会计政策及会计估计

1. 遵循企业会计准则的声明

本财务报表符合企业会计准则的要求，真实、完整地反映了本公司2014年12月31日的合并及公司财务状况以及2014年度的合并及公司经营成果和合并及公司现金流量等有关信息。

2. 会计期间

本公司会计期间采用公历年度，即每年自1月1日起至12月31日止。

3. 营业周期：本公司的营业周期为12个月。

4. 记账本位币

本公司及境内子公司以人民币为记账本位币。本公司之境外子公司根据其经营所处的主要经济环境中的货币确定为其记账本位币。本公司编制本财务报表时所采用的货币为人民币。

5. 同一控制下和非同一控制下企业合并的会计处理方法

(1) 同一控制下的企业合并

对于同一控制下的企业合并，合并方在合并中取得的被合并方的资产、负债，除因会计政策不同而进行的调整以外，按合并日被合并方在最终控制方合并财务报表中的账面价值计量。合并对价的账面价值与合并中取得的净资产账面价值的差额调整资本公积股本溢价，资本公积股本溢价不足冲减的，调整留存收益。

通过多次交易分步实现同一控制下的企业合并

在个别财务报表中，以合并日持股比例计算的合并日应享有被合并方净资产在最终控制方合并财务报表中的账面价值的份额作为该项投资的初始投资成本；初始投资成本与原持有投资的账面价值加上合并日新增投资成本之和的差额，调整资本公积股本溢价，资本公积不足冲减的，调整留存收益。

在合并财务报表中，合并方在合并中取得的被合并方的资产、负债，除因会计政策不同而进行的调整以外，按合并日在最终控制方合并财务报表中的账面价值计量；原持有投资的账面价值加上合并日新增投资成本之和，与合并中取得的净资产账面价值的差额，调整资本公积股本溢价，资本公积不足冲减的，调整留存收益。合并方在达到合并之前持有的长期股权投资，在取得日与合并方与被合并方同处于同一方最终控制之日孰晚日与合并日之间已确认有关损益、其他综合收益和其他所有者权益变动，应分别冲减比较报表期间的期初留存收益或当期损益。

(2) 非同一控制下的企业合并

对于非同一控制下的企业合并，合并成本为购买日为取得对被购买方的控制权而付出的资产、发生或承担的负债以及发行的权益性证券的公允价值。在购买日，取得的被购买方的资产、负债及或有负债按公允价值确认。

对合并成本大于合并中取得的被购买方可辨认净资产公允价值份额的差额，确认为商誉，按成本扣除累计减值准备进行后续计量；对合并成本小于合并中取得的被购买方可辨认净资产公允价值份额的差额，经复核后计入当期损益。

通过多次交易分步实现非同一控制下的企业合并

在个别财务报表中，以购买日之前所持被购买方的股权投资的账面价值与购买日新增投资成本之和，作为该项投资的初始投资成本。购买日之前持有的股权投资因采用权益法核算而确认的其他综合收益，应当在处置该项投资时采用与被投资单位直接处置相关资产或负债相同的基础进行会计处理；因被投资方除净损益、其他综合收益和利润分配以外的其他所有者权益变动而确认的所有者权益，应当在处置该项投资时转入处置期间的当期损益。购买日之前持有的股权投资按照《企业会计准则第 22 号——金融工具确认和计量》的有关规定进行会计处理的，原计入其他综合收益的累计公允价值变动应当在改按成本法核算时转入当期损益。

在合并财务报表中，合并成本为购买日支付的对价与购买日之前已经持有的被购买方的股权在购买日的公允价值之和；对于购买日之前已经持有的被购买方的股权，按照购买日的公允价值进行重新计量，公允价值与其账面价值之间的差额计入当期收益；购买日之前已经持有的被购买方的股权涉及其他综合收益、其他所有者权益变动应当转为购买日当期收益，由于被投资方重新计量设定收益计划净负债或净资产变动而产生的其他综合收益除外。

(3) 企业合并中有关交易费用的处理

为进行企业合并发生的审计、法律服务、评估咨询等中介费用以及其他相关管理费用，于发生时计入当期损益。作为合并对价发行的权益性证券或债务性证券的交易费用，计入权益性证券或债务性证券的初始确认金额。

6. 合并财务报表的编制方法

(1) 合并范围

合并财务报表的合并范围以控制为基础予以确定。控制是指本公司拥有对被投资单位的权力，通过参与被投资单位的相关活动而享有可变回报，并且有能力运用对被投资单位的权力影响其回报金额。子公司，是指被本公司控制的主体（含企业、被投资单位中可分割的部分，以及企业所控制的结构化主体等）。

(2) 合并财务报表的编制方法

合并财务报表以本公司和子公司的财务报表为基础，根据其他有关资料，由本公司编制。在编制合并财务报表时，本公司和子公司的会计政策和会计期间要求保持一致，公司间的重大交易和往来余额予以抵销。

在报告期内因同一控制下企业合并增加的子公司以及业务，视同该子公司以及业务自同受最终控制方控制之日起纳入本公司的合并范围，将其自同受最终控制方控制之日起的经营成果和现金流量纳入合并利润表和合并现金流量表中。

因非同一控制下企业合并增加的子公司以及业务，将该子公司以及业务自购买日至报告期末的收入、费用、利润纳入合并利润表，将其现金流量纳入合并现金流量表。

子公司的股东权益中不属于本公司所拥有的部分作为少数股东权益在合并资产负债表中股东权益项下单独列示。子公司当期净损益中属于少数股东权益的份额，在合并利润表中净利润项目下以“少数股东损益”项目列示。少数股东分担的子公司的亏损超过了少数股东在该子公司期初所有者权益中所享有的份额，其余额仍冲减少数股东权益。

对于购买子公司少数股权或因处置部分股权投资但没有丧失对该子公司控制权的交易，作为权益性交易核算，调整归属于母公司所有者权益和少数股东权益的账面价值以反映其在子公司中相关权益的变化。少数股东权益的调整额与支付/收到对价的公允价值之间的差额调整资本公积，资本公积不足冲减的，调整留存收益。

(3) 丧失子公司控制权的处理

因处置部分股权投资或其他原因丧失了对原有子公司控制权的，剩余股权按照其在丧失控制权日的公允价值进行重新计量；处置股权取得的对价与剩余股权公允价值之和，减去按原持股比例计算应享有原子公司自购买日开始持续计算的净资产的份额之间的差额，计入丧失控制权当期的投资收益，同时冲减商誉。

与原有子公司的股权投资相关的其他综合收益、其他所有者权益变动，应当在丧失控制权时转入当期损益，由于被投资方重新计量设定收益计划净负债或净资产变动而产生的其他综合收益除外。

(4) 分步处置股权至丧失控制权的特殊处理

分步处置股权至丧失控制权的各项交易的条款、条件以及经济影响符合以下一种或多种情况，本公司将多次交易事项作为一揽子交易进行会计处理：

- ①这些交易是同时或者在考虑了彼此影响的情况下订立的；
- ②这些交易整体才能达成一项完整的商业结果；
- ③一项交易的发生取决于其他至少一项交易的发生；
- ④一项交易单独看是不经济的，但是和其他交易一并考虑时是经济的。

分步处置股权至丧失控制权的各项交易，在个别财务报表中，相应结转每一次处置股权相对应的长期股权投资的账面价值，所得价款与处置长期股权投资账面价值之间的差额计入当期投资收益。

在合并财务报表中，分步处置股权至丧失控制权时，剩余股权的计量以及有关处置股权损益的核算比照上述“丧失子公司控制权的处理”。在丧失控制权之前每一次处置价款与处置投资对应的享有该子公司净资产份额的差额：

①属于“一揽子交易”的，确认为其他综合收益。在丧失控制权时一并转入丧失控制权当期的损益。

②不属于“一揽子交易”的，作为权益性交易计入资本公积股本溢价。在丧失控制权时不得转入丧失控制权当期的损益。

7. 合营安排分类及会计处理方法

合营安排，是指一项由两个或两个以上的参与方共同控制的安排。本公司合营安排为合营企业。

合营企业是指本公司仅对该安排的净资产享有权利的合营安排。

本公司按照长期股权投资有关权益法核算的规定对合营企业的投资进行会计处理。

8. 现金及现金等价物的确定标准

现金是指库存现金以及可以随时用于支付的存款。现金等价物，是指本公司持有的期限短、流动性强、易于转换为已知金额现金、价值变动风险很小的投资。

9. 外币业务和外币报表折算

(1) 外币业务

本公司发生外币业务，按交易发生日的即期汇率折算为记账本位币金额。

资产负债表日，对外币货币性项目，采用资产负债表日即期汇率折算。因资产负债表日即期汇率与初始确认时或者前一资产负债表日即期汇率不同而产生的汇兑差额，计入当期损益；对以历史成本计量的外币非货币性项目，仍采用交易发生日的即期汇率折算；对以公允价值计量的外币非货币性项目，采用公允价值确定日的即期汇率折算，折算后的记账本位币金额与原记账本位币金额的差额，计入当期损益。

(2) 外币财务报表的折算

资产负债表日，对境外子公司外币财务报表进行折算时，资产负债表中的资产和负债项目，采用资产负债表日的即期汇率折算，股东权益项目除“未分配利润”外，其他项目采用发生日的即期汇率折算。

利润表中的收入和费用项目，采用按照系统合理的方法确定的、与交易发生日即期汇率近似的汇率折算。

现金流量表所有项目均按照系统合理的方法确定的、与现金流量发生日即期汇率近似的汇率折算。汇率变动对现金的影响额作为调节项目，在现金流量表中单独列示“汇率变动对现金及现金等价物的影响”项目反映。

由于财务报表折算而产生的差额，在资产负债表股东权益项目下的“其他综合收益”项目反映。

处置境外经营并丧失控制权时，将资产负债表中所有者权益项目下列示的、与该境外经营相关的外币报表折算差额，全部或按处置该境外经营的比例转入处置当期损益。

10. 金融工具

金融工具是指形成一个企业的金融资产，并形成其他单位的金融负债或权益工具的合同。

(1) 金融工具的确认和终止确认

本公司于成为金融工具合同的一方时确认一项金融资产或金融负债。

金融资产满足下列条件之一的，终止确认：

- ① 收取该金融资产现金流量的合同权利终止；
- ② 该金融资产已转移，且符合下述金融资产转移的终止确认条件。

金融负债的现时义务全部或部分已经解除的，终止确认该金融负债或其一部分。本公司（债务人）与债权人之间签订协议，以承担新金融负债方式替换现存金融负债，且新金融负债与现存金融负债的合同条款实质上不同的，终止确认现存金融负债，并同时确认新金融负债。

以常规方式买卖金融资产，按交易日进行会计确认和终止确认。

(2) 金融资产分类和计量

本公司的金融资产于初始确认时分为以下四类：以公允价值计量且其变动计入当期损益的金融资产、持有至到期投资、应收款项、可供出售金融资产。金融资产在初始确认时以公允价值计量。对于以公允价值计量且其变动计入当期损益的金融资产，相关交易费用直接计入当期损益，其他类别的金融资产相关交易费用计入其初始确认金额。

以公允价值计量且其变动计入当期损益的金融资产

以公允价值计量且其变动计入当期损益的金融资产，包括交易性金融资产和初始确认时指定为以公允价值计量且其变动计入当期损益的金融资产。对于此类金融资产，采用公允价值进行后续计量，公允价值变动形成的利得或损失以及与该等金融资产相关的股利和利息收入计入当期损益。

持有至到期投资

持有至到期投资，是指到期日固定、回收金额固定或可确定，且本公司有明确意图和能力持有至到期的非衍生金融资产。持有至到期投资采用实际利率法，按照摊余成本进行后续计量，其终止确认、发生减值或摊销产生的利得或损失，均计入当期损益。

应收款项

应收款项，是指在活跃市场中没有报价、回收金额固定或可确定的非衍生金融资产，包括应收账款和其他应收款等（附注五、12）。应收款项采用实际利率法，按摊余成本进行后续计量，在终止确认、发生减值或摊销时产生的利得或损失，计入当期损益。

可供出售金融资产

可供出售金融资产，是指初始确认时即指定为可供出售的非衍生金融资产，以及除上述金融资产类别以外的金融资产。可供出售金融资产采用公允价值进行后续计量，其折溢价采用实际利率法摊销并确认为利息收入。除减值损失及外币货币性金融资产的汇兑差额确认为当期损益外，可供出售金融资产的公允价值变动确认为其他综合收益，在该金融资产终止确认时转出，计入当期损益。与可供出售金融资产相关的股利或利息收入，计入当期损益。

对于在活跃市场中没有报价且其公允价值不能可靠计量的权益工具投资，以及与该权益工具挂钩并须通过交付该权益工具结算的衍生金融资产，按成本计量。

(3) 金融负债分类和计量

本公司的金融负债于初始确认时分类为：以公允价值计量且其变动计入当期损益的金融负债、其他金融负债。对于未划分为以公允价值计量且其变动计入当期损益的金融负债的，相关交易费用计入其初始确认金额。

以公允价值计量且其变动计入当期损益的金融负债

以公允价值计量且其变动计入当期损益的金融负债，包括交易性金融负债和初始确认时指定为以公允价值计量且其变动计入当期损益的金融负债。对于此类金融负债，按照公允价值进行后续计量，公允价值变动形成的利得或损失以及与该等金融负债相关的股利和利息支出计入当期损益。

其他金融负债

与在活跃市场中没有报价、公允价值不能可靠计量的权益工具挂钩并须通过交付该权益工具结算的衍生金融负债，按照成本进行后续计量。其他金融负债采用实际利率法，按摊余成本进行后续计量，终止确认或摊销产生的利得或损失计入当期损益。

金融负债与权益工具的区分

金融负债，是指符合下列条件之一的负债：

- ①向其他方交付现金或其他金融资产合同义务。
- ②在潜在不利条件下，与其他方交换金融资产或金融负债的合同义务。
- ③将来须用或可用企业自身权益工具进行结算的非衍生工具合同，且企业根据该合同将交付可变数量的自身权益工具。

④将来须用或可用企业自身权益工具进行结算的衍生工具合同，但以固定数量的自身权益工具交换固定金额的现金或其他金融资产的衍生工具合同除外。

权益工具，是指能证明拥有某个企业在扣除所有负债后的资产中剩余权益的合同。

如果本公司不能无条件地避免以交付现金或其他金融资产来履行一项合同义务，则该合同义务符合金融负债的定义。

如果一项金融工具须用或可用本公司自身权益工具进行结算，需要考虑用于结算该工具的本公司自身权益工具，是作为现金或其他金融资产的替代品，还是为了使该工具持有方享有在发行方扣除所有负债后的资产中的剩余权益。如果是前者，该工具是本公司的金融负债；如果是后者，该工具是本公司的权益工具。

(4) 金融工具的公允价值

金融资产和金融负债的公允价值确定方法见附注五、11。

(5) 金融资产减值

除了以公允价值计量且其变动计入当期损益的金融资产外，本公司于资产负债表日对其他金融资产的账面价值进行检查，有客观证据表明该金融资产发生减值的，计提减值准备。表明金融资产发生减值的客观证据，是指金融资产初始确认后实际发生的、对该金融资产的预计未来现金流量有影响，且企业能够对该影响进行可靠计量的事项。

金融资产发生减值的客观证据，包括下列可观察到的情形：

- ①发行方或债务人发生严重财务困难；
- ②债务人违反了合同条款，如偿付利息或本金发生违约或逾期等；
- ③本公司出于经济或法律等方面因素的考虑，对发生财务困难的债务人作出让步；
- ④债务人很可能倒闭或者进行其他财务重组；
- ⑤因发行方发生重大财务困难，导致金融资产无法在活跃市场继续交易；
- ⑥无法辨认一组金融资产中的某项资产的现金流量是否已经减少，但根据公开的数据对其进行总体评价后发现，该组金融资产自初始确认以来的预计未来现金流量确已减少且可计量，包括：

- 该组金融资产的债务人支付能力逐步恶化；
- 债务人所在国家或地区经济出现了可能导致该组金融资产无法支付的状况；

⑦债务人经营所处的技术、市场、经济或法律环境等发生重大不利变化，使权益工具投资人可能无法收回投资成本；

⑧权益工具投资的公允价值发生严重或非暂时性下跌，如权益工具投资于资产负债表日的公允价值低于其初始投资成本超过 50%（含 50%）或低于其初始投资成本持续时间超过 12 个月（含 12 个月）。

低于其初始投资成本持续时间超过 12 个月（含 12 个月）是指，权益工具投资公允价值月度均值连续 12 个月均低于其初始投资成本

- ⑨其他表明金融资产发生减值的客观证据。

以摊余成本计量的金融资产

如果有客观证据表明该金融资产发生减值，则将该金融资产的账面价值减记至预计未来现金流量（不包括尚未发生的未来信用损失）现值，减记金额计入当期损益。预计未来现金流量现值，按照该金融资产原实际利率折现确定，并考虑相关担保物的价值。

对单项金额重大的金融资产单独进行减值测试，如有客观证据表明其已发生减值，确认减值损失，计入当期损益。对单项金额不重大的金融资产，包括在具有类似信用风险特征的金融资产组合中进行减值测试。单独测试未发生减值的金融资产（包括单项金额重大和不重大的金融资产），包括在具有类似信用风险特征的金融资产组合中再进行减值测试。已单项确认减值损失的金融资产，不包括在具有类似信用风险特征的金融资产组合中进行减值测试。

本公司对以摊余成本计量的金融资产确认减值损失后，如有客观证据表明该金融资产价值已恢复，且客观上与确认该损失后发生的事项有关，原确认的减值损失予以转回，计入当期损益。但是，该转回后的账面价值不超过假定不计提减值准备情况下该金融资产在转回日的摊余成本。

可供出售金融资产

如果有客观证据表明该金融资产发生减值，原直接计入其他综合收益的因公允价值下降形成的累计损失，予以转出，计入当期损益。该转出的累计损失，为可供出售金融资产的初始取得成本扣除已收回本金和已摊销金额、当前公允价值和原已计入损益的减值损失后的余额。

对于已确认减值损失的可供出售债务工具，在随后的会计期间公允价值已上升且客观上与确认原减值损失确认后发生的事项有关的，原确认的减值损失予以转回，计入当期损益。可供出售权益工具投资发生的减值损失，不通过损益转回。

以成本计量的金融资产

在活跃市场中没有报价且其公允价值不能可靠计量的权益工具投资，或与该权益工具挂钩并须通过交付该权益工具结算的衍生金融资产发生减值时，将该金融资产的账面价值，与按照类似金融资产当时市场收益率对未来现金流量折现确定的现值之间的差额，确认为减值损失，计入当期损益。发生的减值损失一经确认，不得转回。

(6) 金融资产转移

金融资产转移，是指将金融资产让与或交付给该金融资产发行方以外的另一方（转入方）。

本公司已将金融资产所有权上几乎所有的风险和报酬转移给转入方的，终止确认该金融资产；保留了金融资产所有权上几乎所有的风险和报酬的，不终止确认该金融资产。

本公司既没有转移也没有保留金融资产所有权上几乎所有的风险和报酬的，分别下列情况处理：放弃了对该金融资产控制的，终止确认该金融资产并确认产生的资产和负债；未放弃对该金融资产控制的，按照其继续涉入所转移金融资产的程度确认有关金融资产，并相应确认有关负债。

(7) 金融资产和金融负债的抵销

当本公司具有抵销已确认金融资产和金融负债的法定权利，且目前可执行该种法定权利，同时本公司计划以净额结算或同时变现该金融资产和清偿该金融负债时，金融资产和金融负债以相互抵销后的金额在资产负债表内列示。除此以外，金融资产和金融负债在资产负债表内分别列示，不予相互抵销。

11. 公允价值计量

公允价值是指市场参与者在计量日发生的有序交易中，出售一项资产所能收到或者转移一项负债所需支付的价格。

本公司以公允价值计量相关资产或负债，假定出售资产或者转移负债的有序交易在相关资产或负债的主要市场进行；不存在主要市场的，本公司假定该交易在相关资产或负债的最有利市场进行。主要市场（或最有利市场）是本公司在计量日能够进入的交易市场。本公司采用市场参与者在对该资产或负债定价时为实现其经济利益最大化所使用的假设。

存在活跃市场的金融资产或金融负债，本公司采用活跃市场中的报价确定其公允价值。金融工具不存在活跃市场的，本公司采用估值技术确定其公允价值。

以公允价值计量非金融资产的，考虑市场参与者将该资产用于最佳用途产生经济利益的能力，或者将该资产出售给能够用于最佳用途的其他市场参与者产生经济利益的能力。

本公司采用在当前情况下适用并且有足够可利用数据和其他信息支持的估值技术，优先使用相关可观察输入值，只有在可观察输入值无法取得或取得不切实可行的情况下，才使用不可观察输入值。

在财务报表中以公允价值计量或披露的资产和负债，根据对公允价值计量整体而言具有重要意义的最低层次输入值，确定所属的公允价值层次：第一层次输入值，是在计量日能够取得的相同资产或负债在活跃市场上未经调整的报价；第二层次输入值，是除第一层次输入值外相关资产或负债直接或间接可观察的输入值；第三层次输入值，是相关资产或负债的不可观察输入值。每个资产负债表日，本公司对在财务报表中确认的持续以公允价值计量的资产和负债进行重新评估，以确定是否在公允价值计量层次之间发生转换。

12. 应收款项

(1). 单项金额重大并单独计提坏账准备的应收款项

单项金额重大的判断依据或金额标准	期末余额达到 800 万元（含 800 万元）以上的应收款项为单项金额重大的应收款项。
单项金额重大并单项计提坏账准备的计提方法	对于单项金额重大的应收款项单独进行减值测试，有客观证据表明发生了减值，根据其未来现金流量现值低于其账面价值的差额计提坏账准备。

单项金额重大经单独测试未发生减值的应收款项，再按组合计提坏账准备。

(2). 按信用风险特征组合计提坏账准备的应收款项:

按信用风险特征组合计提坏账准备的计提方法（账龄分析法、余额百分比法、其他方法）	
对销售货款及其他	账龄分析法

经单独测试后未减值的应收款项（包括单项金额重大和不重大的应收款项）以及未单独测试的单项金额不重大的应收款项，本公司将其按款项性质分为合并范围内应收款项、应收出口退税及银行未达账、销售货款及其他。其中：对合并范围内应收款项、对应收出口退税及银行未达账不计提坏账准备；对销售货款及其他采用账龄分析法计提坏账准备。

组合中，采用账龄分析法计提坏账准备的

适用 不适用

账龄	应收账款计提比例 (%)	其他应收款计提比例 (%)
1 年以内（含 1 年）	1	1
1—2 年	5	5
2—3 年	20	20
3—4 年	40	40
4—5 年	60	60
5 年以上	100	100

(3). 单项金额不重大但单独计提坏账准备的应收款项:

单项计提坏账准备的理由	涉诉款项、客户信用状况恶化的应收款项
坏账准备的计提方法	根据其未来现金流量现值低于其账面价值的差额计提坏账准备

13. 存货**(1) 存货的分类**

本公司存货分为原材料、在产品、库存商品、委托加工物资、开发成本、开发产品、安装工程施工成本、包装物、低值易耗品等。

(2) 发出存货的计价方法

本公司存货取得时按实际成本计价。原材料发出时采用加权平均法计价。产成品及安装工程施工成本发出按具体辨认法计算成本。

(3) 存货可变现净值的确定依据及存货跌价准备的计提方法

存货可变现净值是按存货的估计售价减去至完工时估计将要发生的成本、估计的销售费用以及相关税费后的金额。在确定存货的可变现净值时，以取得的确凿证据为基础，同时考虑持有存货的目的以及资产负债表日后事项的影响。

资产负债表日，存货成本高于其可变现净值的，计提存货跌价准备。本公司通常按照单个存货项目计提存货跌价准备，资产负债表日，以前减记存货价值的影响因素已经消失的，存货跌价准备在原已计提的金额内转回。

(4) 存货的盘存制度

本公司存货盘存制度采用永续盘存制。

(5) 低值易耗品和包装物的摊销方法

本公司低值易耗品、包装物和周转材料领用时采用一次转销法摊销。

14. 长期股权投资

本公司长期股权投资包括对被投资单位实施控制、重大影响的权益性投资，以及对合营企业的权益性投资。本公司能够对被投资单位施加重大影响的，为本公司的联营企业。

(1) 投资成本确定

对于企业合并形成的长期股权投资：同一控制下企业合并取得的长期股权投资，在合并日按照取得被合并方所有者权益在最终控制方合并财务报表中的账面价值份额作为投资成本；非同一控制下企业合并取得的长期股权投资，按照合并成本作为长期股权投资的投资成本。

对于以企业合并以外的其他方式取得的长期股权投资：支付现金取得的长期股权投资，按照实际支付的购买价款作为初始投资成本；发行权益性证券取得的长期股权投资，以发行权益性证券的公允价值作为初始投资成本。

(2) 后续计量及损益确认方法

本公司能够对被投资单位实施控制的长期股权投资采用成本法核算；对联营企业和合营企业的投资采用权益法核算。

采用成本法核算的长期股权投资，除取得投资时实际支付的价款或对价中包含的已宣告但尚未发放的现金股利或利润外，被投资单位宣告分派的现金股利或利润，确认为投资收益计入当期损益。

采用权益法核算的长期股权投资，初始投资成本大于投资时应享有被投资单位可辨认净资产公允价值份额的，不调整长期股权投资的投资成本；初始投资成本小于投资时应享有被投资单位可辨认净资产公允价值份额的，对长期股权投资的账面价值进行调整，差额计入投资当期的损益。

采用权益法核算时，按照应享有或应分担的被投资单位实现的净损益和其他综合收益的份额，分别确认投资收益和其他综合收益，同时调整长期股权投资的账面价值；按照被投资单位宣告分派的利润或现金股利计算应享有的部分，相应减少长期股权投资的账面价值；被投资单位除净损益、其他综合收益和利润分配以外所有者权益的其他变动，调整长期股权投资的账面价值并计入所有者权益。在确认应享有被投资单位净损益的份额时，以取得投资时被投资单位各项可辨认资产等的公允价值为基础，并按照本公司的会计政策及会计期间，对被投资单位的净利润进行调整后确认。

因追加投资等原因能够对被投资单位施加重大影响或实施共同控制但不构成控制的，按照原持有的股权投资的公允价值加上新增投资成本之和，作为改按权益法核算的初始投资成本。原持有的股权投资分类为可供出售金融资产的，其公允价值与账面价值之间的差额，以及原计入其他综合收益的累计公允价值变动应当转入改按权益法核算的当期损益。

因处置部分股权投资等原因丧失了对被投资单位的共同控制或重大影响的，处置后的剩余股权应当改按《企业会计准则第 22 号—金融工具确认和计量》进行会计处理，在丧失共同控制或重大影响之日的公允价值与账面价值之间的差额计入当期损益。原股权投资因采用权益法核算而确认的其他综合收益，应当在终止采用权益法核算时采用与被投资单位直接处置相关资产或负债相同的基础进行会计处理；原股权投资相关的其他所有者权益变动转入当期损益。

因处置部分股权投资等原因丧失了对被投资单位的控制的，处置后的剩余股权能够对被投资单位实施共同控制或施加重大影响的，改按权益法核算，并对该剩余股权视同自取得时即采用权益法核算进行调整；处置后的剩余股权不能对被投资单位实施共同控制或施加重大影响的，改按《企业会计准则第 22 号—金融工具确认和计量》的有关规定进行会计处理，其在丧失控制之日的公允价值与账面价值间的差额计入当期损益。

本公司与联营企业及合营企业之间发生的未实现内部交易损益按照持股比例计算归属于本公司的部分，在抵销基础上确认投资损益。但本公司与被投资单位发生的未实现内部交易损失，属于所转让资产减值损失的，不予以抵销。

对于 2007 年 1 月 1 日之前已经持有的对联营企业及合营企业的长期股权投资，如存在与该投资相关的股权投资借方差额，在扣除按原剩余期限直线法摊销的股权投资借方差额后，确认投资损益。

(3) 确定对被投资单位具有共同控制、重大影响的依据

共同控制，是指按照相关约定对某项安排所共有的控制，并且该安排的相关活动必须经过分享控制权的参与方一致同意后才能决策。在判断是否存在共同控制时，首先判断所有参与方或参与方组合是否集体控制该安排，如果所有参与方或一组参与方必须一致行动才能决定某项安排的相关活动，则认为所有参与方或一组参与方集体控制该安排。其次再判断该安排相关活动的决策是否必须经过这些集体控制该安排的参与方一致同意。如果存在两个或两个以上的参与方组合能够集体控制某项安排的，不构成共同控制。判断是否存在共同控制时，不考虑享有的保护性权利。

重大影响，是指投资方对被投资单位的财务和经营政策有参与决策的权力，但并不能够控制或者与其他方一起共同控制这些政策的制定。在确定能否对被投资单位施加重大影响时，考虑投资方直接或间接持有被投资单位的表决权股份以及投资方及其他方持有的当期可执行潜在表决权在假定转换为对被投资方单位的股权后产生的影响，包括被投资单位发行的当期可转换的认股权证、股份期权及可转换公司债券等的影响。

当本公司直接或通过子公司间接拥有被投资单位 20%（含 20%）以上但低于 50% 的表决权股份时，除非有明确证据表明该种情况下不能参与被投资单位的生产经营决策，不形成重大影响外，均确定对被投资单位具有重大影响；本公司拥有被投资单位 20%（不含）以下的表决权股份，一般不认为对被投资单位具有重大影响，除非有明确证据表明该种情况下能够参与被投资单位的生产经营决策，形成重大影响。

(4) 减值测试方法及减值准备计提方法

对子公司、联营企业及合营企业的投资，本公司计提资产减值的方法见附注五、19。

15. 投资性房地产

投资性房地产是指为赚取租金或资本增值，或两者兼有而持有的房地产。本公司投资性房地产包括已出租的土地使用权、已出租的建筑物。

本公司投资性房地产按照取得时的成本进行初始计量，并按照固定资产或无形资产的有关规定，按期计提折旧或摊销。

采用成本模式进行后续计量的投资性房地产，计提资产减值方法见附注五、19。

投资性房地产出售、转让、报废或毁损的处置收入扣除其账面价值和相关税费后的差额计入当期损益。

16. 固定资产

(1). 确认条件

本公司固定资产是指为生产商品、提供劳务、出租或经营管理而持有的，使用寿命超过一个会计年度的有形资产。

与该固定资产有关的经济利益很可能流入企业，并且该固定资产的成本能够可靠地计量时，固定资产才能予以确认。

本公司固定资产按照取得时的实际成本进行初始计量。

(2). 折旧方法

本公司采用年限平均法计提折旧。固定资产自达到预定可使用状态时开始计提折旧，终止确认时或划分为持有待售非流动资产时停止计提折旧。在不考虑减值准备的情况下，按固定资产类别、预计使用寿命和预计残值，本公司确定各类固定资产的年折旧率如下：

类别	折旧方法	折旧年限（年）	残值率（%）	年折旧率（%）
房屋及建筑物	年限平均法	15-40	3	2.43-6.47
机器设备	年限平均法	5-20	3	4.85-19.40
运输设备	年限平均法	5-15	0-5	6.33-20
办公设备	年限平均法	3-10	3-5	9.5-32.33

其中，已计提减值准备的固定资产，还应扣除已计提的固定资产减值准备累计金额计算确定折旧率。

(3) 固定资产的减值测试方法、减值准备计提方法见附注五、20。

(4) 每年年度终了，本公司对固定资产的使用寿命、预计净残值和折旧方法进行复核。

使用寿命预计数与原先估计数有差异的，调整固定资产使用寿命；预计净残值预计数与原先估计数有差异的，调整预计净残值。

(5) 大修理费用

本公司对固定资产进行定期检查发生的大修理费用，有确凿证据表明符合固定资产确认条件的部分，计入固定资产成本，不符合固定资产确认条件的计入当期损益。固定资产在定期大修理间隔期间，照提折旧。

17. 在建工程

本公司在建工程成本按实际工程支出确定，包括在建期间发生的各项必要工程支出、工程达到预定可使用状态前的应予资本化的借款费用以及其他相关费用等。

在建工程在达到预定可使用状态时转入固定资产。

在建工程计提资产减值方法见附注五、20。

18. 借款费用

(1) 借款费用资本化的确认原则

本公司发生的借款费用，可直接归属于符合资本化条件的资产的购建或者生产的，予以资本化，计入相关资产成本；其他借款费用，在发生时根据其发生额确认为费用，计入当期损益。借款费用同时满足下列条件的，开始资本化：

① 资产支出已经发生，资产支出包括为购建或者生产符合资本化条件的资产而以支付现金、转移非现金资产或者承担带息债务形式发生的支出；

② 借款费用已经发生；

③ 为使资产达到预定可使用或者可销售状态所必要的购建或者生产活动已经开始。

(2) 借款费用资本化期间

本公司购建或者生产符合资本化条件的资产达到预定可使用或者可销售状态时，借款费用停止资本化。在符合资本化条件的资产达到预定可使用或者可销售状态之后所发生的借款费用，在发生时根据其发生额确认为费用，计入当期损益。

符合资本化条件的资产在购建或者生产过程中发生非正常中断、且中断时间连续超过 3 个月的，暂停借款费用的资本化；正常中断期间的借款费用继续资本化。

(3) 借款费用资本化率以及资本化金额的计算方法

专门借款当期实际发生的利息费用，减去尚未动用的借款资金存入银行取得的利息收入或进行暂时性投资取得的投资收益后的金额予以资本化；一般借款根据累计资产支出超过专门借款部分的资产支出加权平均数乘以所占用一般借款的资本化率，确定资本化金额。资本化率根据一般借款的加权平均利率计算确定。

资本化期间内，外币专门借款的汇兑差额全部予以资本化；外币一般借款的汇兑差额计入当期损益。

19. 无形资产

(1). 计价方法、使用寿命、减值测试

本公司无形资产包括包括土地使用权、地下车位使用权、配电工程使用权、技术入门费、软件和特许经营权等。

无形资产按照成本进行初始计量，并于取得无形资产时分析判断其使用寿命。使用寿命为有限的，自无形资产可供使用时起，采用能反映与该资产有关的经济利益的预期实现方式的摊销方法，在预计使用年限内摊销；无法可靠确定预期实现方式的，采用直线法摊销；使用寿命不确定的无形资产，不作摊销。

使用寿命有限的无形资产摊销方法如下：

类别	使用寿命	摊销方法	备注
土地使用权	50 年	直线法	
技术入门费	10 年	直线法	
配电工程使用权	20 年	直线法	
车位使用权	45.5 年	直线法	
软件	2-10 年	直线法	
烟气脱硫特许经营权 (BOT)	20 年	直线法	

本公司于每年年度终了，对使用寿命有限的无形资产的使用寿命及摊销方法进行复核，与以前估计不同的，调整原先估计数，并按会计估计变更处理。

资产负债表日预计某项无形资产已经不能给企业带来未来经济利益的，将该项无形资产的账面价值全部转入当期损益。

无形资产计提资产减值方法见附注五、20。

(2). 内部研究开发支出会计政策

本公司将内部研究开发项目的支出，区分为研究阶段支出和开发阶段支出。

研究阶段的支出，于发生时计入当期损益。

开发阶段的支出，同时满足下列条件的，才能予以资本化，即：完成该无形资产以使其能够使用或出售在技术上具有可行性；具有完成该无形资产并使用或出售的意图；无形资产产生经济利益的方式，包括能够证明运用该无形资产生产的产品存在市场或无形资产自身存在市场，无形资产将在内部使用的，能够证明其有用性；有足够的技术、财务资源和其他资源支持，以完成该无形资产的开发，并有能力使用或出售该无形资产；归属于该无形资产开发阶段的支出能够可靠地计量。不满足上述条件的开发支出计入当期损益。

本公司研究开发项目在满足上述条件，通过技术可行性及经济可行性研究，形成项目立项后，进入开发阶段。

已资本化的开发阶段的支出在资产负债表上列示为开发支出，自该项目达到预定可使用状态之日转为无形资产。

20. 长期资产减值

对子公司、联营企业和合营企业的长期股权投资、采用成本模式进行后续计量的投资性房地产、固定资产、在建工程、无形资产、商誉等的资产减值，按以下方法确定：

对于资产负债表日判断资产是否存在可能发生减值的迹象，存在减值迹象的，本公司将估计其可收回金额，进行减值测试。对因企业合并所形成的商誉、使用寿命不确定的无形资产和尚未达到可使用状态的无形资产无论是否存在减值迹象，每年都进行减值测试。

可收回金额根据资产的公允价值减去处置费用后的净额与资产预计未来现金流量的现值两者之间较高者确定。本公司以单项资产为基础估计其可收回金额；难以对单项资产的可收回金额进行估计的，以该资产所属的资产组为基础确定资产组的可收回金额。资产组的认定，以资产组产生的主要现金流入是否独立于其他资产或者资产组的现金流入为依据。

当资产或资产组的可收回金额低于其账面价值时，本公司将其账面价值减记至可收回金额，减记的金额计入当期损益，同时计提相应的资产减值准备。

就商誉的减值测试而言，对于因企业合并形成的商誉的账面价值，自购买日起按照合理的方法分摊至相关的资产组；难以分摊至相关的资产组的，将其分摊至相关的资产组组合。相关的资产组或资产组组合，是能够从企业合并的协同效应中受益的资产组或者资产组组合，且不大于本公司确定的报告分部。

减值测试时，如与商誉相关的资产组或者资产组组合存在减值迹象的，首先对不包含商誉的资产组或者资产组组合进行减值测试，计算可收回金额，确认相应的减值损失。然后对包含商誉的资产组或者资产组组合进行减值测试，比较其账面价值与可收回金额，如可收回金额低于账面价值的，确认商誉的减值损失。

资产减值损失一经确认，在以后会计期间不再转回。

21. 长期待摊费用

本公司发生的长期待摊费用按实际成本计价，并按预计受益期限平均摊销。对不能使以后会计期间受益的长期待摊费用项目，其摊余价值全部计入当期损益。

22. 职工薪酬

(1)、短期薪酬的会计处理方法

本公司在职工提供服务的会计期间，将实际发生的职工工资、奖金、按规定的基准和比例为职工缴纳的医疗保险费、工伤保险费和生育保险费等社会保险费和住房公积金，确认为负债，并计入当期损益或相关资产成本。如果该负债预期在职工提供相关服务的年度报告期结束后十二个月内不能完全支付，且财务影响重大的，则该负债将以折现后的金额计量。

(2)、离职后福利的会计处理方法

离职后福利计划包括设定提存计划和设定受益计划。其中，设定提存计划，是指向独立的基金缴存固定费用后，企业不再承担进一步支付义务的离职后福利计划；设定受益计划，是指除设定提存计划以外的离职后福利计划。

设定提存计划

设定提存计划包括基本养老保险、失业保险以及企业年金计划等。

除了基本养老保险之外，本公司依据国家企业年金制度的相关政策建立企业年金计划（“年金计划”），员工可以自愿参加该年金计划。除此之外，本公司并无其他重大职工社会保障承诺。

在职工提供服务的会计期间，根据设定提存计划计算的应缴存金额确认为负债，并计入当期损益或相关资产成本。

(3)、辞退福利的会计处理方法

本公司向职工提供辞退福利的，在下列两者孰早日确认辞退福利产生的职工薪酬负债，并计入当期损益：本公司不能单方面撤回因解除劳动关系计划或裁减建议所提供的辞退福利时；本公司确认与涉及支付辞退福利的重组相关的成本或费用时。

实行职工内部退休计划的，在正式退休日之前的经济补偿，属于辞退福利，自职工停止提供服务日至正常退休日期间，拟支付的内退职工工资和缴纳的社会保险费等一次性计入当期损益。正式退休日期之后的经济补偿（如正常养老退休金），按照离职后福利处理。

(4)、其他长期职工福利的会计处理方法

本公司向职工提供的其他长期职工福利，符合设定提存计划条件的，按照上述关于设定提存计划的有关规定进行处理。

(5)、员工持股计划

根据 2014 年第一次临时股东大会审议通过的《员工持股计划》，本公司实施的员工持股计划分十期实施即在 2014 年至 2023 年的十年内，滚动设立十期各自独立存续的员工持股计划。员工持股计划的资金来源为：首期员工持股计划资金以 2013 年度的净利润为基数，提取 10% 奖励基金。之后每一会计年度均以公司上一会计年度净利润为基数提取 10% 的奖励基金进入员工持股计划资金账户。

公司将根据相关法律、法规规定，对员工持股计划进行成本计量和核算。当年度计提的奖励基金根据权责发生制原则计入当期费用。

23. 预计负债

如果与或有事项相关的义务同时符合以下条件，本公司将其确认为预计负债：

- (1) 该义务是本公司承担的现时义务；
- (2) 该义务的履行很可能导致经济利益流出本公司；
- (3) 该义务的金额能够可靠地计量。

预计负债按照履行相关现时义务所需支出的最佳估计数进行初始计量，并综合考虑与或有事项有关的风险、不确定性和货币时间价值等因素。货币时间价值影响重大的，通过对相关未来现金流出进行折现后确定最佳估计数。本公司于资产负债表日对预计负债的账面价值进行复核，并对账面价值进行调整以反映当前最佳估计数。

如果清偿已确认预计负债所需支出全部或部分预期由第三方或其他方补偿，则补偿金额只能在基本确定能收到时，作为资产单独确认。确认的补偿金额不超过所确认负债的账面价值。

24. 股份支付

(1) 股份支付的种类

本公司股份支付分为以权益结算的股份支付和以现金结算的股份支付。

(2) 权益工具公允价值的确定方法

本公司对于授予的存在活跃市场的期权等权益工具，按照活跃市场中的报价确定其公允价值。对于授予的不存在活跃市场的期权等权益工具，采用期权定价模型等确定其公允价值。选用的期权定价模型考虑以下因素：A、期权的行权价格；B、期权的有效期；C、标的股份的现行价格；D、股价预计波动率；E、股份的预计股利；F、期权有效期内的无风险利率。

(3) 确认可行权权益工具最佳估计的依据

等待期内每个资产负债表日，本公司根据最新取得的可行权职工人数变动等后续信息作出最佳估计，修正预计可行权的权益工具数量。在可行权日，最终预计可行权权益工具的数量应当与实际可行权数量一致。

(4) 实施、修改、终止股份支付计划的相关会计处理

以权益结算的股份支付，按授予职工权益工具的公允价值计量。授予后立即可行权的，在授予日按照权益工具的公允价值计入相关成本或费用，相应增加资本公积。在完成等待期内的服务或达到规定业绩条件才可行权的，在等待期内的每个资产负债表日，以对可行权权益工具数量的最佳估计为基础，按照权益工具授予日的公允价值，将当期取得的服务计入相关成本或费用和资本公积。在可行权日之后不再对已确认的相关成本或费用和所有者权益总额进行调整。

以现金结算的股份支付，按照本公司承担的以股份或其他权益工具为基础计算确定的负债的公允价值计量。授予后立即可行权的，在授予日以本公司承担负债的公允价值计入相关成本或费用，相应增加负债。在完成等待期内的服务或达到规定业绩条件以后才可行权的以现金结算的股份支付，在等待期内的每个资产负债表日，以对可行权情况的最佳估计为基础，按照本公司承担负债的公允价值金额，将当期取得的服务计入成本或费用和相应的负债。在相关负债结算前的每个资产负债表日以及结算日，对负债的公允价值重新计量，其变动计入当期损益。

本公司对股份支付计划进行修改时，若修改增加了所授予权益工具的公允价值，按照权益工具公允价值的增加相应地确认取得服务的增加；若修改增加了所授予权益工具的数量，则将增加的权益工具的公允价值相应地确认为取得服务的增加。权益工具公允价值的增加是指修改前后的权益工具在修改日的公允价值之间的差额。若修改减少了股份支付公允价值总额或采用了其他不利于职工的方式修改股份支付计划的条款和条件，则仍继续对取得的服务进行会计处理，视同该变更从未发生，除非本公司取消了部分或全部已授予的权益工具。

在等待期内，如果取消了授予的权益工具（因未满足可行权条件的非市场条件而被取消的除外），本公司对取消所授予的权益性工具作为加速行权处理，将剩余等待期内应确认的金额立即计入当期损益，同时确认资本公积。职工或其他方能够选择满足非可行权条件但在等待期内未满足的，本公司将其作为授予权益工具的取消处理。

25. 收入

（1）一般原则

①销售商品

在已将商品所有权上的主要风险和报酬转移给购货方，既没有保留通常与所有权相联系的继续管理权，也没有对已售商品实施有效控制，收入的金额能够可靠地计量，相关的经济利益很可能流入企业，相关的已发生或将发生的成本能够可靠地计量时，确认商品销售收入的实现。

②提供劳务

对在提供劳务交易的结果能够可靠估计的情况下，本公司于资产负债表日按完工百分比法确认收入。

劳务交易的完工进度按已经发生的劳务成本占估计总成本的比例确定。

提供劳务交易的结果能够可靠估计是指同时满足：A、收入的金额能够可靠地计量；B、相关的经济利益很可能流入企业；C、交易的完工程度能够可靠地确定；D、交易中已发生和将发生的成本能够可靠地计量。

如果提供劳务交易的结果不能够可靠估计，则按已经发生并预计能够得到补偿的劳务成本金额确认提供的劳务收入，并将已发生的劳务成本作为当期费用。已经发生的劳务成本如预计不能得到补偿的，则不确认收入。

③让渡资产使用权

与资产使用权让渡相关的经济利益能够流入及收入的金额能够可靠地计量时，本公司确认收入。

④建造合同

于资产负债表日，建造合同的结果能够可靠地估计的，本公司根据完工百分比法确认合同收入和费用。如果建造合同的结果不能可靠地估计，则区别情况处理：如合同成本能够收回的，则合同收入根据能够收回的实际合同成本加以确认，合同成本在其发生的当期作为费用；如合同成本不可能收回的，则在发生时作为费用，不确认收入。

合同预计总成本超过合同总收入的，本公司将预计损失确认为当期费用。

合同完工进度按累计实际发生的合同成本占合同预计总成本的比例确定。

建造合同的结果能够可靠估计是指同时满足：A、合同总收入能够可靠地计量；B、与合同相关的经济利益很可能流入企业；C、实际发生的合同成本能够清楚地区分和可靠地计量；D、合同完工进度和为完成合同尚需发生的成本能够可靠地确定。

(2) 收入确认的具体方法

本公司收入确认的具体方法如下：

本公司产品销售收入以产品已经发出并经客户初步验收确认作为收入确认的时点。

本公司房地产销售收入以售房合同已经签订，商品房已经完工、验收后并且符合商品销售收入确认的各项条件时予以确认。

26. 政府补助

政府补助在满足政府补助所附条件并能够收到时确认。

对于货币性资产的政府补助，按照收到或应收的金额计量。其中，对期末有确凿证据表明能够符合财政扶持政策规定的相关条件且预计能够收到财政扶持资金时，按应收金额计量；否则，按照实际收到的金额计量。对于非货币性资产的政府补助，按照公允价值计量；公允价值不能够可靠取得的，按照名义金额 1 元计量。

与资产相关的政府补助，是指本公司取得的、用于购建或以其他方式形成长期资产的政府补助；除此之外，作为与收益相关的政府补助。

对于政府文件未明确规定补助对象的，能够形成长期资产的，与资产价值相对应的政府补助部分作为与资产相关的政府补助，其余部分作为与收益相关的政府补助；难以区分的，将政府补助整体作为与收益相关的政府补助。

已确认的政府补助需要返还时，存在相关递延收益余额的，冲减相关递延收益账面余额，超出部分计入当期损益；不存在相关递延收益的，直接计入当期损益。

(1)、与资产相关的政府补助判断依据及会计处理方法

与资产相关的政府补助，确认为递延收益，并在相关资产使用期限内平均分配，计入当期损益。

(2)、与收益相关的政府补助判断依据及会计处理方法

与收益相关的政府补助，如果用于补偿已发生的相关费用或损失，则计入当期损益；如果用于补偿以后期间的相关费用或损失，则计入递延收益，于费用确认期间计入当期损益。按照名义金额计量的政府补助，直接计入当期损益。

27. 递延所得税资产/递延所得税负债

所得税包括当期所得税和递延所得税。除由于企业合并产生的调整商誉，或与直接计入所有者权益的交易或者事项相关的递延所得税计入所有者权益外，均作为所得税费用计入当期损益。

本公司根据资产、负债于资产负债表日的账面价值与计税基础之间的暂时性差异，采用资产负债表债务法确认递延所得税。

各项应纳税暂时性差异均确认相关的递延所得税负债，除非该应纳税暂时性差异是在以下交易中产生的：

(1) 商誉的初始确认，或者具有以下特征的交易中产生的资产或负债的初始确认：该交易不是企业合并，并且交易发生时既不影响会计利润也不影响应纳税所得额；

(2) 对于与子公司、合营企业及联营企业投资相关的应纳税暂时性差异，该暂时性差异转回的时间能够控制并且该暂时性差异在可预见的未来很可能不会转回。

对于可抵扣暂时性差异、能够结转以后年度的可抵扣亏损和税款抵减，本公司以很可能取得用来抵扣可抵扣暂时性差异、可抵扣亏损和税款抵减的未来应纳税所得额为限，确认由此产生的递延所得税资产，除非该可抵扣暂时性差异是在以下交易中产生的：

(1) 该交易不是企业合并，并且交易发生时既不影响会计利润也不影响应纳税所得额；

(2) 对于与子公司、合营企业及联营企业投资相关的可抵扣暂时性差异，同时满足下列条件的，确认相应的递延所得税资产：暂时性差异在可预见的未来很可能转回，且未来很可能获得用来抵扣可抵扣暂时性差异的应纳税所得额。

于资产负债表日，本公司对递延所得税资产和递延所得税负债，按照预期收回该资产或清偿该负债期间的适用税率计量，并反映资产负债表日预期收回资产或清偿负债方式的所得税影响。

于资产负债表日，本公司对递延所得税资产的账面价值进行复核。如果未来期间很可能无法获得足够的应纳税所得额用以抵扣递延所得税资产的利益，减记递延所得税资产的账面价值。在很可能获得足够的应纳税所得额时，减记的金额予以转回。

28. 租赁

(1)、经营租赁的会计处理方法

(1) 本公司作为出租人

经营租赁中的租金，本公司在租赁期内各个期间按照直线法确认当期损益。发生的初始直接费用，计入当期损益。

(2) 本公司作为承租人

经营租赁中的租金，本公司在租赁期内各个期间按照直线法计入相关资产成本或当期损益；发生的初始直接费用，计入当期损益。

29. 重大会计判断和估计

本公司根据历史经验和其它因素，包括对未来事项的合理预期，对所采用的重要会计估计和关键假设进行持续的评价。

很可能导致下一会计年度资产和负债的账面价值出现重大调整风险的重要会计估计和关键假设列示如下：

递延所得税资产

在很有可能有足够的应纳税利润来抵扣亏损的限度内，应就所有未利用的税务亏损确认递延所得税资产。这需要管理层运用大量的判断来估计未来应纳税利润发生的时间和金额，结合纳税筹划策略，以决定应确认的递延所得税资产的金额。

建造合同

本公司根据建筑工程个别合同的完工百分比确认收益。管理层根据总预算成本中所涉实际成本估计建筑工程完工百分比，亦估计有关合同收益。鉴于建筑合同中所进行活动性质，进行活动之日及活动完成之日通常会归入不同的会计期间。本公司会随着合同进程检讨并修订预算（若实际合同收益小于预计或实际合同成本，则计提合同预计损失准备）中的合同收益及合同成本估计。

30. 重要会计政策和会计估计的变更

(1) 重要会计政策变更

√适用 □不适用

2014年1月至7月，财政部发布了《企业会计准则第39号——公允价值计量》（简称 企业会计准则第39号）、《企业会计准则第40号——合营安排》（简称 企业会计准则第40号）和《企业会计准则第41号——在其他主体中权益的披露》（简称 企业会计准则第41号），修订了《企业会计准则第2号——长期股权投资》（简称 企业会计准则第2号）、《企业会计准则第9号——职工薪酬》（简称 企业会计准则第9号）、《企业会计准则第30号——财务报表列报》（简称 企业会计准则第30号）、《企业会计准则第33号——合并财务报表》（简称 企业会计准则第33号）和《企业会计准则第37号——金融工具列报》（简称 企业会计准则第37号），除企业会计准则第37号在2014年年度及以后期间的财务报告中使用时外，上述其他准则于2014年7月1日起施行。

以上会计政策变更导致的影响如下：

单位：元 币种：人民币

会计政策变更的内容和原因	审批程序	受重要影响的报表项目	报表项目的影响金额	调整说明
本公司根据企业会计准则第30号的要求调整了财务报表的列报项目，并对相关项目的比较期数据进行相应列报调整。该调整对2013年末的资产总额、负债总额、净资产，以及2014年1-9月的净利润均未产生影响。	第七届第四次董事会批准	交易性金融资产	-5,160,935.01	注1
		以公允价值计量且其变动计入当期损益的金融资产	5,160,935.01	
		其他流动负债	-3,828,790.00	注2
		其他非流动负债	-96,609,120.87	
		递延收益	100,437,910.87	
		资本公积	38,630,800.01	注3
		外币报表折算差额	3,723,773.38	
		其他综合收益	-42,354,573.39	

注1：将“交易性金融资产”调整至“以公允价值计量且其变动计入当期损益的金融资产”项目。

注2：资产负债表中新增“递延收益”项目，将“其他流动负债”和“其他非流动负债”调整至该项目。

注3：资产负债表中新增“其他综合收益”项目，将“外币报表折算差额”和部分“资本公积”调整至该项目。

(2) 重要会计估计变更

√适用 □不适用

单位：元 币种：人民

币

会计估计变更的内容和原因	审批程序	开始适用的时点	受重要影响的报表项目	报表项目的影响金额
应收款项坏账准备政策发生变更，变更原因详见注 1	第七届第四次董事会批准	2014 年 10 月 1 日	应收账款	-27,977,481.66
			其他应收账款	-5,530,835.31
			递延所得税资产	5,440,716.24
			资产减值损失	33,508,316.97
			所得税费用	-5,440,716.24

注 1：为更加客观公正地反映本公司财务状况和经营成果，考虑本公司应收款项的构成、回款期等实际情况，本着会计谨慎性原则并参考同行业上市公司的坏账计提比例，本公司对应收账款中“按组合计提坏账准备的应收账款-销售货款组合”和其他应收款中“按组合计提坏账准备的其他应收款-账龄组合”的会计估计进行变更。

变更前：

账龄	应收账款计提比例	其他应收款计提比例
1 年以内（含 1 年）	1%	1%
1-2 年	5%	5%
2-3 年	20%	20%
3 年以上	50%	50%

变更后：

账龄	应收账款计提比例	其他应收款计提比例
1 年以内（含 1 年）	1%	1%
1-2 年	5%	5%
2-3 年	20%	20%
3-4 年	40%	40%
4-5 年	60%	60%
5 年以上	100%	100%

六、税项**1. 主要税种及税率**

税种	计税依据	税率
增值税	应税产品销售增值额及加工、修理修配劳务，技术培训收入、技术服务收入、发电收入，进出口货物	17%，6%，0%
消费税		
营业税	不动产租赁收入、商品房销售收入，安装收入	5%，3%
城市维护建设税	应交流转税额	1%或 5%或 7%

企业所得税		
土地增值税	房地产销售收入	
教育费附加	应交流转税额	3%
地方教育费附加	应交流转税额	2%

存在不同企业所得税税率纳税主体的，披露情况说明

纳税主体名称	所得税税率
本公司	15%
龙净安装	25%
溪柄电站	25%
脱硫脱硝	15%
物料输送	15%
龙净高精	25%
上海工程	15%
上海房产	25%
武汉科技	15%
武汉工程	15%
宿迁龙净	25%
西矿环保	15%
西矿安装	25%
中电能源	25%
厦门技术	15%
厦门物业	25%
沈阳沈房	25%
龙净机械	25%
香港龙净	16.5%
朗净天	25%
天津龙净	25%
新疆龙净	25%
西矿工程	25%
厦门节能	15%
盐城龙净	25%
厦门酒店	25%
上海科杰	25%
江苏科杰	25%
西安贝雷	25%
西安神力	25%

2. 税收优惠

(1) 企业所得税：

①本公司及本公司子公司脱硫脱硝、上海工程、武汉工程、武汉科技、西矿环保、物料输送、厦门技术、厦门节能为高新技术企业，根据《企业所得税法》的规定，2014 年度减按 15% 的税率征收企业所得税。

②本公司的子公司溪柄电站适用的企业所得税税率为 25%，该公司为社会福利企业，根据《关于促进残疾人就业税收优惠政策的通知》（财税[2007]92 号）规定享受相关的税收优惠政策。

③香港龙净系注册于香港特别行政区的有限公司，执行香港特别行政区法律，利得税税率为16.5%。

(2) 增值税：本公司的子公司龙岩溪柄电站根据《财政部 国家税务总局关于部分货物适用增值税低税率和简易办法征收增值税政策的通知》（财税[2009]9号）按照简易办法依照6%征收率计算缴纳增值税；本公司的子公司溪柄电站经福建省民政厅确认为民政福利企业，根据《关于促进残疾人就业税收优惠政策的通知》（财税[2007]92号）之规定，享受限额即征即退增值税的优惠政策。

(3) 土地增值税：根据《中华人民共和国土地增值税暂行条例》的有关规定，房地产开发企业出售普通标准住宅增值额，未超过扣除项目金额之和20%的，免缴土地增值税；增值额超过20%的，按税法规定的四级超率累进税率计缴。根据国家税务总局国税发[2004]100号文的相关规定，本公司从事房地产开发的子公司按照房地产销售收入和预收房款的1%或者1.5%计提和预缴土地增值税，待项目全部竣工决算并实现销售后向税务机关申请清算。

(4) 城建税：异地建安工程的营业税金及附加在项目所在地缴纳，城建税适用各地不同税率。

七、合并财务报表项目注释

1、货币资金

单位：元 币种：人民币

项目	期末余额			期初余额		
	外币金额	折算率	人民币金额	外币金额	折算率	人民币金额
库存现金			1,575,537.16			904,443.04
人民币			1,082,918.59			638,301.69
美元	1,000.00	6.119	6,119.00	1,000.00	6.0969	6,096.90
印尼盾	987,837,647.00	0.000492176	486,189.98	519,352,740.00	0.000500155	259,756.82
印度卢比	3,207.00	0.09653704	309.59	2,915.00	0.0987	287.63
银行存款			1,345,780,926.37			684,789,396.86
人民币			1,163,765,704.69			582,216,263.84
美元	25,704,643.92	6.119	157,286,716.15	12,620,976.98	6.0969	76,948,834.56
港币	52,679.02	0.7889	41,558.48	102,849.74	0.7862	80,863.55
欧元	38,389.60	7.4556	286,217.50	38,999.54	8.4189	328,333.23
印尼盾	35,215,951,636.81	0.000492176	17,332,446.21	35,835,953,859.79	0.000500155	17,922,606.15
印度卢比	73,161,249.92	0.09653704	7,062,770.52	73,846,631.19	0.0987	7,286,543.55
澳大利亚元	1,098.74	5.0174	5,512.82	1,096.11	5.4301	5,951.98
其他货币资金			302,711,392.63			291,241,124.96
人民币			302,701,738.93			291,231,257.83
印度卢比	100,000.00	0.09653704	9,653.70	100,000.00	0.0987	9,867.13
合计			1,650,067,856.16			976,934,964.86
其中：存放在境外的款项总额			103,434,201.76			76,434,020.35

注：期末其他货币资金系银行承兑汇票、保函、信用证保证金等，因不能随时用于支付，本公司在编制现金流量表时不作为现金及现金等价物，除上述款项外，截至 2014 年 12 月 31 日，本公司不存在其他质押、冻结或者有潜在收回风险的款项。

2、以公允价值计量且其变动计入当期损益的金融资产

单位：元 币种：人民币

项目	期末余额	期初余额
交易性金融资产	1,288,858.64	5,160,935.01
其中：债务工具投资		
权益工具投资		
衍生金融资产	1,288,858.64	5,160,935.01
其他		
指定以公允价值计量且其变动计入当期损益的金融资产		
其中：债务工具投资		
权益工具投资		
其他		
合计	1,288,858.64	5,160,935.01

3、应收票据

(1). 应收票据分类列示

单位：元 币种：人民币

项目	期末余额	期初余额
银行承兑票据	900,376,795.59	617,970,732.17
商业承兑票据	20,000.00	832,000.00
合计	900,396,795.59	618,802,732.17

(2). 期末公司已质押的应收票据

单位：元 币种：人民币

项目	期末已质押金额
银行承兑票据	12,410,000.00
商业承兑票据	
合计	12,410,000.00

(3). 期末本公司已背书或贴现但尚未到期的应收票据

单位：元币种：人民币

种类	期末终止确认金额	期末未终止确认金额
银行承兑票据	979,019,771.03	
商业承兑票据	26,240,400.00	
合计	1,005,260,171.03	

(4). 期末公司因出票人未履约而将其转应收账款的票据

期末本公司无因出票人未履约而转应收账款的票据。

4、应收账款

(1). 应收账款分类披露

单位：元 币种：人民币

类别	期末余额					期初余额				
	账面余额		坏账准备		账面价值	账面余额		坏账准备		账面价值
	金额	比例(%)	金额	计提比例(%)		金额	比例(%)	金额	计提比例(%)	
单项金额重大并单独计提坏账准备的应收账款										
按信用风险特征组合计提坏账准备的应收账款	1,734,620,818.71	99.89	141,168,523.36	8.14	1,593,452,295.35	1,413,867,085.63	99.68	97,408,500.68	6.89	1,316,458,584.95
其中：合并范围内应收款项、应收出口退税及银行未达账										
销售货款组合	1,734,620,818.71	99.89	141,168,523.36	8.14	1,593,452,295.35	1,413,867,085.63	99.68	97,408,500.68	6.89	1,316,458,584.95
单项金额不重大但单独计提坏账准备的应收账款	1,911,290.30	0.11	1,911,290.30	100.00		4,536,100.30	0.32	2,341,342.88	51.62	2,194,757.42
合计	1,736,532,109.01	/	143,079,813.66	/	1,593,452,295.35	1,418,403,185.93	/	99,749,843.56	/	1,318,653,342.37

组合中，按账龄分析法计提坏账准备的应收账款：

√适用 □不适用

单位：元 币种：人民币

账龄	期末余额		
	应收账款	坏账准备	计提比例
1 年以内	1,179,786,334.19	11,797,630.54	1.00
1 至 2 年	308,698,481.83	15,434,924.10	5.00
2 至 3 年	123,698,380.95	24,739,676.19	20.00
3 至 4 年	34,199,962.24	13,679,984.90	40.00
4 至 5 年	31,803,379.69	19,082,027.82	60.00
5 年以上	56,434,279.81	56,434,279.81	100.00
合计	1,734,620,818.71	141,168,523.36	

(2). 本期计提、收回或转回的坏账准备情况：

本期计提坏账准备金额 43,329,970.10 元；本期收回或转回坏账准备金额 0 元。

(3). 本期实际核销的应收账款情况

单位：元 币种：人民币

项目	核销金额
实际核销的应收账款	884,479.86

(4). 按欠款方归集的期末余额前五名的应收账款情况：

本期按欠款方归集的期末余额前五名应收账款汇总金额 193,616,851.63 元，占应收账款期末余额合计数的比例 11.14%，相应计提的坏账准备期末余额汇总金额 2,769,333.19 元。

5、预付款项

(1). 预付款项按账龄列示

单位：元 币种：人民币

账龄	期末余额		期初余额	
	金额	比例 (%)	金额	比例 (%)
1 年以内	341,343,643.70	83.00	438,346,962.87	81.39
1 至 2 年	32,073,534.69	7.80	76,500,329.19	14.21
2 至 3 年	21,658,552.94	5.27	10,513,611.57	1.95
3 年以上	16,199,821.87	3.93	13,189,537.33	2.45
合计	411,275,553.20	100.00	538,550,440.96	100.00

账龄超过 1 年且金额重要的预付款项

单位：元 币种：人民

币

单位名称	金额	年限	未结算的原因
江苏扬安集团有限公司	3,558,261.00	1-2 年	工程未结束，未结算
大唐南京环保科技有限责任公司	3,292,500.00	1-2 年	工程未结束，未结算
苏晓莲	1,650,649.00	1-2 年	工程未结束，未结算
华北冶建工程建设有限公司	1,860,000.00	1-2 年	工程未结束，未结算
合计	10,361,410.00		

(2). 按预付对象归集的期末余额前五名的预付款情况：

本期按预付对象归集的期末余额前五名预付款项汇总金额 29,807,888.86 元，占预付款项期末余额合计数的比例 7.24%。

6、其他应收款

(1). 其他应收款分类披露

单位：元 币种：人民币

类别	期末余额					期初余额				
	账面余额		坏账准备		账面价值	账面余额		坏账准备		账面价值
	金额	比例 (%)	金额	计提比例 (%)		金额	比例 (%)	金额	计提比例 (%)	
单项金额重大并单独计提坏账准备的其他应收款										
按信用风险特征组合计提坏账准备的其他应收款	268,782,108.50	99.93	22,003,985.74	8.19	246,778,122.76	224,657,845.05	98.47	15,667,269.57	6.97	208,990,575.48
其中：合并范围内应收款项、应收出口退税及银行未达账	10,936,416.92	4.06	-	-	10,936,416.92	150,000.00	0.06			150,000.00
账龄组合	257,845,691.58	95.87	22,003,985.74	8.53	235,841,705.84	224,507,845.05	98.41	15,667,269.57	6.98	208,840,575.48

单项金额不重大但单独计提坏账准备的其他应收款	178,470.49	0.07	178,470.49	100.00	-	3,488,446.51	1.53			3,488,446.51
合计	268,960,578.99	/	22,182,456.23	/	246,778,122.76	228,146,291.56	/	15,667,269.57	/	212,479,021.99

组合中，按账龄分析法计提坏账准备的其他应收款：

√适用 □不适用

单位：元 币种：人民币

账龄	期末余额		
	其他应收款	坏账准备	计提比例
1 年以内	199,492,900.14	1,994,928.99	1.00
1 至 2 年	28,606,673.34	1,430,333.67	5.00
2 至 3 年	6,083,904.30	1,216,780.87	20.00
3 至 4 年	8,763,220.50	3,505,288.20	40.00
4 至 5 年	2,605,848.24	1,563,508.95	60.00
5 年以上	12,293,145.06	12,293,145.06	100.00
合计	257,845,691.58	22,003,985.74	

(2). 本期计提、收回或转回的坏账准备情况：

本期计提坏账准备金额 6,515,186.66 元；本期收回或转回坏账准备金额 0 元。

(3). 其他应收款按款项性质分类情况

单位：元 币种：人民币

款项性质	期末账面余额	期初账面余额
保证金、押金等	150,512,472.37	114,372,536.41
备用金	84,709,357.98	78,834,808.80
应收增值税退税	10,936,416.92	
代收代付款项	11,820,676.58	13,370,448.37
其他	10,981,655.14	21,568,497.98
合计	268,960,578.99	228,146,291.56

(4). 按欠款方归集的期末余额前五名的其他应收款情况：

单位：元 币种：人民币

单位名称	款项的性质	期末余额	账龄	占其他应收款期末余额合计数的比例 (%)	坏账准备期末余额
中国电能成套设备有限公司北京分公司	预付投标保证金	11,748,540.00	1 年以内	4.37	117,485.40
应收增值税退税	增值税退税	10,936,416.92	1 年以内	4.07	
国电诚信招标有限公司	预付投标保证金	10,335,500.00	1 年以内	3.84	103,355.00
华电招标有限公司	预付投标保证金	10,284,306.00	1 年以内	3.82	102,843.06
北京国电工程招标有限公司	预付投标保证金	9,999,095.00	1 年以内	3.72	99,990.95
合计	/	53,303,857.92	/	19.82	423,674.41

7、存货

(1). 存货分类

单位：元 币种：人民币

项目	期末余额			期初余额		
	账面余额	跌价准备	账面价值	账面余额	跌价准备	账面价值
原材料	173,419,025.47	758,041.09	172,660,984.38	154,559,244.74	882,060.74	153,677,184.00
在产品	4,504,857,295.60	3,866,116.38	4,500,991,179.22	2,589,944,033.44	2,094,466.37	2,587,849,567.07
库存商品	1,862,108.21	118,810.86	1,743,297.35	37,437,159.13		37,437,159.13
委托加工物资	1,377,023.81	56,269.77	1,320,754.04	1,508,789.47	80,964.15	1,427,825.32
开发产品	203,515,930.11		203,515,930.11	292,298,187.80		292,298,187.80
安装工程 施工成本				7,567,029.65		7,567,029.65
合计	4,885,031,383.20	4,799,238.10	4,880,232,145.10	3,083,314,444.23	3,057,491.26	3,080,256,952.97

(2). 存货跌价准备

单位：元 币种：人民币

项目	期初余额	本期增加金额		本期减少金额		期末余额
		计提	其他	转回或转销	其他	
原材料	882,060.74	465,824.04		589,843.69		758,041.09
在产品	2,094,466.37	2,335,845.39		564,195.38		3,866,116.38
库存商品		118,810.86				118,810.86
委托加工物资	80,964.15			24,694.38		56,269.77
合计	3,057,491.26	2,920,480.29		1,178,733.45		4,799,238.10

(3). 开发产品

单位：元 币种：人民币

项目名称	竣工时间	期初数	本期增加	本期减少	期末数	期末跌价准备
运河湾3号	2013年	292,298,187.80	2,559,042.01	91,341,299.70	203,515,930.11	

8、其他流动资产

单位：元 币种：人民币

项目	期末余额	期初余额
待抵扣进项税	41,244,040.93	50,998,226.65
预缴所得税	1,132,151.93	3,904,571.96
预缴其他税费	2,007,632.10	2,108,980.04
合计	44,383,824.96	57,011,778.65

9、可供出售金融资产

单位：元 币种：人民币

项目	期末余额	期初余额
----	------	------

	账面余额	减值准备	账面价值	账面余额	减值准备	账面价值
可供出售债务工具:						
可供出售权益工具:				235,106,000.00		235,106,000.00
按公允价值计量的				235,106,000.00		235,106,000.00
合计				235,106,000.00		235,106,000.00

注：本公司于本期处置了持有的广州发展（代码 600098）股票。

10、长期应收款

单位：元 币种：人民币

项目	期末余额			期初余额			折现率区间
	账面余额	坏账准备	账面价值	账面余额	坏账准备	账面价值	
上海精盛房地产开发有限公司	154,242,493.39		154,242,493.39	144,377,712.99		144,377,712.99	
合计	154,242,493.39		154,242,493.39	144,377,712.99		144,377,712.99	/

11、长期股权投资

单位：元 币种：人民币

被投资单位	期初余额	本期增减变动								期末余额	减值准备期末余额
		追加投资	减少投资	权益法下确认的投资损益	其他综合收益调整	其他权益变动	宣告发放现金股利或利润	计提减值准备	其他		
一、合营企业											
上海精盛房地产开发有限公司	3,749,285.38			573,900.16						4,323,185.54	
小计	3,749,285.38			573,900.16						4,323,185.54	
二、联营企业											
小计											
合计	3,749,285.38			573,900.16						4,323,185.54	

12、投资性房地产

(1). 采用成本计量模式的投资性房地产

√适用 □不适用

单位：元 币种：人民币

项目	房屋、建筑物	土地使用权	在建工程	合计
一、账面原值				
1. 期初余额	48,873,060.89	5,072,545.80		53,945,606.69
2. 本期增加金额				
3. 本期减少金额				
4. 期末余额	48,873,060.89	5,072,545.80		53,945,606.69
二、累计折旧和累计摊销				
1. 期初余额	4,383,807.54	716,124.22		5,099,931.76
2. 本期增加金额	1,160,735.16	102,303.48		1,263,038.64
(1) 计提或摊销	1,160,735.16	102,303.48		1,263,038.64
3. 本期减少金额				
4. 期末余额	5,544,542.70	818,427.70		6,362,970.40

三、减值准备				
四、账面价值				
1. 期末账面价值	43,328,518.19	4,254,118.10		47,582,636.29
2. 期初账面价值	44,489,253.35	4,356,421.58		48,845,674.93

说明：本期折旧和摊销额 1,263,038.64 元。

投资性房地产不存在减值迹象，本期无需计提减值准备。

13、固定资产

(1). 固定资产情况

单位：元 币种：人民币

项目	房屋及建筑物	机器设备	运输工具	办公设备	合计
一、账面原值：					
1. 期初余额	746,800,232.86	210,466,092.13	72,192,164.91	66,752,390.58	1,096,210,880.48
2. 本期增加金额	21,144,065.49	94,917,613.93	14,880,149.57	6,561,382.10	137,503,211.09
(1) 购置	561,161.33	12,455,184.13	14,365,329.57	6,282,672.41	33,664,347.44
(2) 在建工程转入	15,385,805.00	77,728,799.48	-	-	93,114,604.48
(3) 企业合并增加	5,197,099.16	4,733,630.32	514,820.00	278,709.69	10,724,259.17
3. 本期减少金额	13,709,559.72	5,231,453.00	3,517,148.46	2,282,365.24	24,740,526.42
(1) 处置或报废	1,548,259.00	2,692,563.03	3,129,324.46	1,548,049.86	8,918,196.35
(2) 其他减少	12,161,300.72	2,538,889.97	387,824.00	734,315.38	15,822,330.07
4. 期末余额	754,234,738.63	300,152,253.06	83,555,166.02	71,031,407.44	1,208,973,565.15
二、累计折旧					
1. 期初余额	116,283,549.54	86,898,011.35	33,212,888.91	29,350,496.11	265,744,945.91
2. 本期增加金额	28,842,477.47	17,153,915.06	8,499,784.08	10,045,817.72	64,541,994.33
(1) 计提	28,842,477.47	16,733,311.28	8,499,784.08	10,045,817.72	64,121,390.55
(2) 其他增加	-	420,603.78	-	-	420,603.78
3. 本期减少金额	6,435,237.75	1,414,386.09	2,288,650.80	1,461,604.27	11,599,878.91
(1) 处置或报废	1,100,858.87	1,414,386.09	2,288,650.80	1,461,604.27	6,265,500.03
(2) 其他减少	5,334,378.88				5,334,378.88
4. 期末余额	138,690,789.26	102,637,540.32	39,424,022.19	37,934,709.56	318,687,061.33
三、减值准备					
四、账面价值					
1. 期末账面价值	615,543,949.37	197,514,712.74	44,131,143.83	33,096,697.88	890,286,503.82
2. 期初账面价值	630,516,683.32	123,568,080.78	38,979,276.00	37,401,894.47	830,465,934.57

说明：①本期折旧额 64,121,390.55 元。

②本期由在建工程转入固定资产原价为 94,922,939.17 元。

(2). 未办妥产权证书的固定资产情况

单位：元 币种：人民币

项目	账面价值	未办妥产权证书的原因
本公司房屋建筑物	15,416,983.89	主要系因市政府开发龙腾路占用公司的土地，面积尚未确定，故尚未办理房产证
龙净机械房屋建筑物	74,242,129.70	土地使用权证未办理，无法办理房产证
武汉科技房屋建筑物	3,637,694.78	租赁土地，无土地使用权证，无法办理房产证
西矿工程房屋建筑物	59,793,627.53	土地使用权证未办理，无法办理房产证
西矿环保房屋建筑物	3,666,171.52	公司改制遗留问题
溪柄电站房屋建筑物	193,612.50	手续不全，无法办理
新疆龙净房屋建筑物	24,839,526.90	正在办理

14、在建工程

(1). 在建工程情况

单位：元 币种：人民币

项目	期末余额			期初余额		
	账面余额	减值准备	账面价值	账面余额	减值准备	账面价值
武汉工业园	85,391,055.10		85,391,055.10	19,173,895.61		19,173,895.61
西矿环保工业园	2,577,222.87		2,577,222.87	5,343,412.42		5,343,412.42
湿式除尘新产品车间	3,447,322.33		3,447,322.33			
新疆西黑山前期改造项目	60,540,121.79		60,540,121.79			
催化剂监测实验室	7,409,713.76		7,409,713.76			
乌鲁木齐热电厂改造工程				1,361,674.46		1,361,674.46
PM2.5 治理研发大楼	26,255,966.08		26,255,966.08	8,334,216.33		8,334,216.33
其他零星	4,096,521.17		4,096,521.17	1,887,492.66		1,887,492.66
合计	189,717,923.10		189,717,923.10	36,100,691.48		36,100,691.48

(2). 重要在建工程项目本期变动情况

单位：元 币种：人民币

项目名称	预算数	期初余额	本期增加金额	本期转入固定资产金额	本期其他减少金额	期末余额	工程累计投入占预算比例(%)	工程进度	利息资本化累计金额	其中：本期利息资本化金额	本期利息资本化率(%)	资金来源
武汉工业园	238,789,300	19,173,895.61	66,217,159.49			85,391,055.10	46.24	注 1				自筹
西矿环保工业园	108,284,000	5,343,412.42	6,671,764.84	9,437,954.39		2,577,222.87	125.76	注 2				自筹
湿式除尘新产品车间	4,970,000		3,447,322.33			3,447,322.33	69.36	69.36				自筹
新疆西黑山前期改造项目	238,960,000		60,540,121.79			60,540,121.79	25.33	25.33				自筹
催化剂监测实验室	15,906,700		7,409,713.76			7,409,713.76	46.58	46.58				自筹
催化剂再生工程项目	91,561,200		72,400,366.24	72,400,366.24			79.07	已完工				自筹
PM2.5 治理研发大楼	31,230,000	8,334,216.33	17,921,749.75			26,255,966.08	84.07	84.07				自筹
合计	729,701,200	32,851,524.36	234,608,198.20	81,838,320.63		185,621,401.93	/	/			/	/

注 1：武汉工业园项目总建设用地面积 83,891.84 平方米，总建筑面积 114,480.57 平方米，分三期建设。该项目于 2011 年 10 月开始动工建设，至 2014 年底一期已竣工，二期尚未完工，三期尚未开工。

注 2：截止 2014 年 12 月 31 日，西矿环保工业园一期工程已完工，二期工程正在建设中。

(3) 期末在建工程无需计提减值准备。

15、无形资产

(1). 无形资产情况无形资产情况

单位：元 币种：人民币

项目	土地使用权	配电工程使用权	系统软件	技术入门费	车位使用权	烟气脱硫特许经营权 (BOT)	合计
一、账面原值							
1. 期初余额	213,031,693.09	491,781.00	7,184,172.52	38,586,118.71	1,005,000.00	167,334,184.62	427,632,949.94
2. 本期增加金额	28,666.00		899,401.69	4,471,584.00		393,096.05	5,792,747.74
(1) 购置	28,666.00		899,401.69	4,471,584.00		393,096.05	5,792,747.74
(2) 内部研发							
(3) 企业合并增加							
3. 本期减少金额							
(1) 处置							
4. 期末余额	213,060,359.09	491,781.00	8,083,574.21	43,057,702.71	1,005,000.00	167,727,280.67	433,425,697.68
二、累计摊销							
1. 期初余额	18,824,836.96	192,614.46	2,984,782.01	34,326,485.13	138,387.81	22,473,239.43	78,940,345.80
2. 本期增加金额	4,215,684.96	24,589.08	1,495,825.55	1,583,398.64	25,602.67	8,471,837.25	15,816,938.15
(1) 计提	4,215,684.96	24,589.08	1,495,825.55	1,583,398.64	25,602.67	8,471,837.25	15,816,938.15
3. 本期减少金额							
(1) 处置							
4. 期末余额	23,040,521.92	217,203.54	4,480,607.56	35,909,883.77	163,990.48	30,945,076.68	94,757,283.95
三、减值准备							
1. 期初余额							
2. 本期增加金额							
(1) 计提							
3. 本期减少金额							
(1) 处置							
4. 期末余额							
四、账面价值							
1. 期末账面价值	190,019,837.17	274,577.46	3,602,966.65	7,147,818.94	841,009.52	136,782,203.99	338,668,413.73
2. 期初账面价值	194,206,856.13	299,166.54	4,199,390.51	4,259,633.58	866,612.19	144,860,945.19	348,692,604.14

本期摊销额 15,816,938.15 元。

(2). 未办妥产权证书的土地使用权情况:

单位: 元 币种: 人民币

项目	账面价值	未办妥产权证书的原因
母公司土地使用权	33,422,150.23	注
溪柄电站土地使用权	5,364,376.77	历史遗留问题
西矿环保土地使用权	15,584,263.85	新开发地块, 尚未办理

注: 本公司土地使用权未办妥权证的原因主要系: 1、市政府开发龙腾路占用公司的土地, 面积尚未确定, 故尚未办理土地使用权证; 2、龙州工业园用地因厂房竣工不久, 土地使用权证尚在办理中。

16、开发支出

单位: 元 币种: 人民币

项目	期初余额	本期增加金额		本期减少金额		期末余额
		内部开发支出	其他	确认为无形资产	转入当期损益	
费用化项目	90,145.62	247,044,797.75			247,134,943.37	
合计	90,145.62	247,044,797.75			247,134,943.37	

17、长期待摊费用

单位: 元 币种: 人民币

项目	期初余额	本期增加金额	本期摊销金额	其他减少金额	期末余额
房屋租金	2,060,297.73	295,305.38	732,026.12		1,623,576.99
租赁房屋装修费	1,875,231.51	13,516,979.71	1,376,059.31		14,016,151.91
保险费	729,652.07	823,838.57	430,806.07		1,122,684.57
夜景工程及广告牌	1,973,611.48		239,680.18		1,733,931.30
酒店装修	34,350,289.90		3,615,819.99		30,734,469.91
零星工程	2,308,828.58	2,730,233.23	592,428.22	146,500.00	4,300,133.59
合计	43,297,911.27	17,366,356.89	6,986,819.89	146,500.00	53,530,948.27

18、递延所得税资产/递延所得税负债

(1). 未经抵销的递延所得税资产

单位: 元 币种: 人民币

项目	期末余额		期初余额	
	可抵扣暂时性差异	递延所得税资产	可抵扣暂时性差异	递延所得税资产
资产减值准备	165,794,702.25	26,747,717.57	117,252,856.97	19,510,385.66
可抵扣亏损	8,737,868.36	1,941,444.32	16,967,734.13	3,584,036.42
递延收益			6,695,389.67	200,863.37
不允许税前扣除的跨期工资	1,688,608.00	253,291.20	3,215,627.43	675,323.96
计入资本公积的可供出售金融资产公允价值变动			45,448,000.00	6,817,200.00
合并未实现销售利润产	9,592,309.93	1,525,458.11	3,897,441.06	865,718.08

生的差异				
合计	185,813,488.54	30,467,911.20	193,477,049.26	31,653,527.49

(2). 未经抵销的递延所得税负债

项目	期末余额		期初余额	
	应纳税暂时性差异	递延所得税负债	应纳税暂时性差异	递延所得税负债
交易性金融工具、衍生金融工具的估值	1,288,858.67	193,328.80	5,160,935.01	774,140.25
合计	1,288,858.67	193,328.80	5,160,935.01	774,140.25

19、短期借款

单位：元 币种：人民币

项目	期末余额	期初余额
质押借款	-	60,969,000.00
保证借款	93,688,333.60	155,234,120.00
信用借款	110,000,000.00	120,000,000.00
合计	203,688,333.60	336,203,120.00

20、应付票据

单位：元 币种：人民币

种类	期末余额	期初余额
银行承兑汇票	48,218,000.00	85,328,199.60
合计	48,218,000.00	85,328,199.60

21、应付账款

(1). 应付账款列示

单位：元 币种：人民币

项目	期末余额	期初余额
货款及工程款	2,046,368,041.14	1,620,315,817.35
运费	8,830,875.27	6,176,438.49
其他	3,682,935.92	2,171,632.26
合计	2,058,881,852.33	1,628,663,888.10

(2). 账龄超过 1 年的重要应付账款

单位：元 币种：人民币

项目	期末余额	未偿还或结转的原因
张家港神通工业有限公司	9,149,079.71	项目未结算
PT Soiltech Indonesia	8,847,906.36	项目未结算
成都东方凯特瑞环保催化剂有限责任公司	8,257,276.00	项目未结算
南京际华三五二一特种装备有限公司	8,183,031.70	项目未结算
山东济南发电设备厂有限公司	5,100,000.00	项目未结算
合计	39,537,293.77	/

22、预收款项

(1). 预收账款项列示

单位：元 币种：人民币

项目	期末余额	期初余额
货款及工程款	4,543,783,962.51	2,662,822,242.68
合计	4,543,783,962.51	2,662,822,242.68

(2). 账龄超过 1 年的重要预收款项

单位：元 币种：人民币

项目	期末余额	未偿还或结转的原因
石河子市国能能源投资有限公司	114,681,305.26	未完工结算
中煤陕西榆林能源化工有限公司	96,681,712.96	未完工结算
新疆生产建设兵团农八师天山铝业有限公司	59,403,300.00	未完工结算
陕西新元洁能有限公司	55,778,623.78	未完工结算
山东魏桥铝电有限公司	43,426,713.04	未完工结算
新疆西部天富合盛热电有限公司	39,853,632.49	未完工结算
大同煤矿集团有限责任公司塔山二期 2X66 万千瓦项目筹备处	34,119,890.00	未完工结算
山西通才工贸有限公司	32,358,127.92	未完工结算
天津钢铁集团有限公司	27,384,804.52	未完工结算
黑龙江天狼星电站设备有限公司	25,306,984.62	未完工结算
华润电力（海丰）有限公司	21,470,850.00	未完工结算
合计	550,465,944.59	/

23、应付职工薪酬

(1). 应付职工薪酬列示：

单位：元 币种：人民币

项目	期初余额	本期增加	本期减少	期末余额
一、短期薪酬	57,779,934.71	457,829,937.64	447,082,377.06	68,527,495.29
二、离职后福利-设定提存计划	780,423.95	29,189,039.35	29,367,033.73	602,429.57
三、辞退福利				
四、一年内到期的其他福利				
合计	58,560,358.66	487,018,976.99	476,449,410.79	69,129,924.86

(2). 短期薪酬列示：

单位：元 币种：人民币

项目	期初余额	本期增加	本期减少	期末余额
一、工资、奖金、津贴和补贴	53,885,517.46	407,601,317.86	396,650,558.02	64,836,277.30
二、职工福利费	7,800.00	19,726,911.08	19,715,711.08	19,000.00
三、社会保险费	187,452.78	15,202,752.34	15,141,730.06	248,475.06
其中：医疗保险费	167,672.56	12,761,679.02	12,707,994.83	221,356.75
工伤保险费	6,994.37	1,543,850.43	1,539,912.05	10,932.75
生育保险费	12,785.85	897,222.89	893,823.18	16,185.56

四、住房公积金	182,262.94	10,488,586.00	10,441,216.94	229,632.00
五、工会经费和职工教育经费	3,516,901.53	4,810,370.36	5,133,160.96	3,194,110.93
六、短期带薪缺勤				
七、短期利润分享计划				
合计	57,779,934.71	457,829,937.64	447,082,377.06	68,527,495.29

(3). 设定提存计划

单位：元 币种：人民币

项目	期初数	本期增加	本期减少	期末数
离职后福利	780,423.95	29,189,039.35	29,367,033.73	602,429.57
其中：1. 基本养老保险费	754,612.57	24,687,091.36	24,873,510.16	568,193.77
2. 失业保险费	25,811.38	2,426,408.65	2,417,984.23	34,235.80
3. 企业年金缴费	-	2,075,539.34	2,075,539.34	-
合计	780,423.95	29,189,039.35	29,367,033.73	602,429.57

24、

应交税费

单位：元 币种：人民币

项目	期末余额	期初余额
增值税	60,066,765.33	58,453,539.50
营业税	3,888,164.98	9,232,354.47
个人所得税	13,407,903.42	605,723.73
企业所得税	53,799,397.11	59,342,220.75
城市维护建设税	4,279,027.10	4,721,328.73
房产税	773,281.81	599,643.61
教育费附加及地方教育费附加	3,233,653.39	3,387,398.88
其他税种	3,956,853.61	3,395,187.42
合计	143,405,046.75	139,737,397.09

25、应付利息

单位：元 币种：人民币

项目	期末余额	期初余额
分期付息到期还本的长期借款利息	69,616.43	121,916.67
企业债券利息	32,594,301.37	15,454,109.59
短期借款应付利息	616,825.85	805,263.84
合计	33,280,743.65	16,381,290.10

本期应付利息增幅 103.16%，主要系本公司本期新增发行 3 亿中期票据，计提应付利息 17,684,663.75 元。

26、应付股利

单位：元 币种：人民币

项目	期末余额	期初余额
普通股股利	5,802,138.91	4,681,268.17
合计	5,802,138.91	4,681,268.17

重要的超过 1 年未支付的应付股利：

单位：元 币种：

人民币

股东名称	应付股利金额	未支付原因
龙岩市电力建设发展有限公司	4,340,519.12	国企改制手续不全，未领取

27、其他应付款

(1). 按款项性质列示其他应付款

单位：元 币种：人民币

项目	期末余额	期初余额
保证金、押金等	15,668,180.73	19,485,140.72
暂估款项	21,651,498.16	18,604,920.43
代收代付款项	6,786,209.77	5,118,368.22
其他	13,159,966.94	6,312,094.34
合计	57,265,855.60	49,520,523.71

(2). 账龄超过 1 年的重要其他应付款

项目	期末余额	未偿还或结转的原因
福建龙州工业园建设发展有限公司	11,873,360.00	暂估土地出让金，未开票结算
袁秋生	3,118,807.44	暂估股权收购款，未结算
浙江菲达环保科技股份有限公司	1,000,000.00	代收代付，未结算
合计	15,992,167.44	/

28、长期借款

单位：元 币种：人民币

项目	期末余额	利率区间	期初余额	利率区间
保证借款	90,561,200.00	浮动利率（三个月 LIBOR）		
信用借款	55,000,000.00	4.20%	95,000,000.00	4.20%
其他借款	1,053,267.50		1,053,267.50	
合计	146,614,467.50		96,053,267.50	

其他借款系福建省龙岩市国有资产管理局（原持有本公司股份，后股权已划转给龙岩市国有资产投资经营有限公司持有）根据“岩国资（1999）50 号”文件拨付的结构调整基金。

29、应付债券

(1). 应付债券

单位：元 币种：人民币

项目	期末余额	期初余额
12 闽龙净 MTN1	496,096,878.34	494,637,149.26
14 龙净环保 MTN001	296,044,471.98	-

合计	792,141,350.32	494,637,149.26
----	----------------	----------------

(2). 应付债券的增减变动:

单位: 元 币种: 人民币

债券名称	面值	发行日期	债券期限	发行金额	期初余额	期初利息调整	本期摊销利息调整	累计摊销利息调整	期末利息调整	期末余额
12 闽龙净 MTN1	500,000,000.00	2012-6-6	5 年	500,000,000.00	494,637,149.26	-5,362,850.74	1,459,729.08	3,596,878.34	-3,903,121.66	496,096,878.34
14 龙净环保 MTN001	300,000,000.00	2014-4-11	5 年	300,000,000.00		-4,500,000.00	544,471.98	544,471.98	-3,955,528.02	296,044,471.98
减: 一年内到期的应付债券										
合计	/	/	/	800,000,000.00	494,637,149.26	-9,862,850.74	2,004,201.06	4,141,350.32	-7,858,649.68	792,141,350.32

说明: 根据中国银行间市场交易商协会下发的《接受注册通知书》(中市协注〔2012〕MTN119 号), 本公司总额度人民币 8 亿元的中期票据已获得注册, 注册额度自本通知书发出之日起 2 年内有效, 注册有效期内可分期发行中期票据, 本公司于 2012 年 6 月 6 日公开发行为首期公司债券, 每份面值 100 元, 发行总额为 50,000 万元, 债券期限为 5 年, 票面利率为 5.45%, 利息按年支付, 计提利息时账挂应付利息。本公司于 2014 年 4 月 11 日公开发行为第二期公司债券, 每份面值 100 元, 发行总额为 30,000 万元, 债券期限为 5 年, 票面利率为 7.99%, 利息按年支付, 计提利息时账挂应付利息。本公司应付债券属于其他金融负债, 首期债券承销费用 750 万元和二期债券承销费用 450 万元作为利息调整项计入应付债券初始金额, 后续计量采用实际利率法, 按摊余成本计量。

30、递延收益

单位: 元 币种: 人民币

项目	期初余额	本期增加	本期减少	期末余额	形成原因
政府补助	100,437,910.87	25,021,988.62	30,365,012.59	95,094,886.90	
合计	100,437,910.87	25,021,988.62	30,365,012.59	95,094,886.90	/

涉及政府补助的项目:

单位: 元 币种: 人民币

负债项目	期初余额	本期新增补助金额	本期计入营业外收入金额	其他变动	期末余额	与资产相关/与收益相关
金太阳工程	15,137,499.95	-	1,730,000.04	-	13,407,499.91	与资产相关
龙净环保北方综合性制造基地	67,867,250.02	-	3,668,500.00	-	64,198,750.02	与资产相关
转炉炼钢干法煤气除尘节能系统产业化项目	5,445,521.35	-	622,345.32	-	4,823,176.03	与资产相关
工业企业技术改造	-	900,000.00	900,000.00	-	-	与收益相关
燃煤电站大气污染协同集成脱除技术与装备研发与应用	1,218,750.00	-	1,218,750.00	-	-	与收益相关
烟气余热利用高效低温电除尘器技术开发	564,705.88	-	564,705.88	-	-	与收益相关
2011HZ0005-1 燃煤电站大气污染物协同集成脱除技术与装备研发与应用	1,414,285.71	-	1,414,285.71	-	-	与收益相关
燃煤烟气循环流化床脱硫脱汞一体化及多污染物协同净化技术研究及示范	866,310.15	1,400,000.00	1,058,155.08	-	1,208,155.07	与收益相关
燃煤电站 PM2.5 新型湿式电除尘技术与装备	866,310.15	1,310,000.00	1,017,440.79	-	1,158,869.36	与收益相关
新型环保圆管带式输送机	622,222.22	-	533,333.33	-	88,888.89	与收益相关
2013 年第四季度房产税和土	-	1,169,762.62	1,169,762.62	-	-	与收益相关

地使用税							
参与省外大型招投标项目中标奖励	-	2,700,000.00	2,700,000.00	-	-	-	与收益相关
龙岩市新罗区外商投资企业协会补助（外经局出口补助）	-	788,419.00	788,419.00	-	-	-	与收益相关
2014 年对外投资合作专项资金	-	1,395,700.00	1,395,700.00	-	-	-	与收益相关
省外大型招投标项目中标奖励	-	2,174,600.00	2,174,600.00	-	-	-	与收益相关
福建龙净环保股份有限公司烧结机智能化组污染物烟气治理岛	-	8,400,000.00	4,400,000.00	-	4,000,000.00	-	与收益相关
其他	6,435,055.44	4,783,507.00	5,009,014.82		6,209,547.62		与收益相关
合计	100,437,910.87	25,021,988.62	30,365,012.59	-	95,094,886.90		/

31、股本

单位：万元 币种：人民币

	期初余额	本次变动增减（+、-）					期末余额
		发行新股	送股	公积金转股	其他	小计	
股份总数	42,762						42,762

32、资本公积

单位：元 币种：人民币

项目	期初余额	本期增加	本期减少	期末余额
资本溢价（股本溢价）	933,535,501.51	2,149,762.50	562,470.42	935,122,793.59
其他资本公积	14,961,823.01			14,961,823.01
合计	948,497,324.52	2,149,762.50	562,470.42	950,084,616.60

注 1：股本溢价本期增加 2,149,762.50 元，系本期摊销的股权收购成本。

注 2：股本溢价本期减少 562,470.42 元，系本公司本期收购控股子公司少数股东股权，支付的对价超过应享有的净资产份额之间的差额 562,470.42 元冲减资本公积。

其他资本公积明细构成如下：

单位：元 币种：

人民币

项目	期初数	本期增加	本期减少	期末数
按照权益法核算的长期股权投资产生的资本公积	3,420,631.33			3,420,631.33
原制度资本公积转入	11,541,191.68			11,541,191.68
合计	14,961,823.01			14,961,823.01

33、其他综合收益

单位：元 币种：人民币

项目	期初余额	本期发生金额					期末余额
		本期所得税前发生额	减：前期计入其他综合收益当期转入损益	减：所得税费用	税后归属于母公司	税后归属于少数股东	
一、以后不能重分类进损益的其							

他综合收益						
二、以后将重分类进损益的其他综合收益	-42,354,573.39	45,413,810.10		6,817,200.00	38,596,610.10	-3,757,963.29
可供出售金融资产公允价值变动损益	-38,630,800.01	45,448,000.01		6,817,200.00	38,630,800.01	-
外币财务报表折算差额	-3,723,773.38	-34,189.91			-34,189.91	-3,757,963.29
其他综合收益合计	-42,354,573.39	45,413,810.10		6,817,200.00	38,596,610.10	-3,757,963.29

34、 盈余公积

单位：元 币种：人民币

项目	期初余额	本期增加	本期减少	期末余额
法定盈余公积	141,528,677.28	31,411,939.63		172,940,616.91
合计	141,528,677.28	31,411,939.63		172,940,616.91

说明：法定盈余公积本期增加 31,411,939.63 元，系根据本公司章程规定，按本公司母公司本期净利润的 10% 计提的法定盈余公积。

35、 未分配利润

单位：元 币种：人民币

项目	本期	上期
调整前上期末未分配利润	1,307,950,873.46	967,804,741.36
调整期初未分配利润合计数（调增+，调减-）		
调整后期初未分配利润	1,307,950,873.46	967,804,741.36
加：本期归属于母公司所有者的净利润	463,414,694.98	456,715,102.42
减：提取法定盈余公积	31,411,939.63	31,044,970.32
应付普通股股利	141,114,600.00	85,524,000.00
其他		
期末未分配利润	1,598,839,028.81	1,307,950,873.46

说明：经本公司 2014 年 4 月 16 日召开的 2013 年股东大会决议审议通过，本公司以 2013 年 12 月 31 日的总股本 42,762 万股为基数，按每 10 股派发现金红利 3.30 元（含税），向全体股东派发现金 141,114,600.00 元。

36、 营业收入和营业成本

单位：元 币种：人民币

项目	本期发生额		上期发生额	
	收入	成本	收入	成本
主营业务	5,940,973,067.57	4,571,413,323.28	5,483,264,382.84	4,336,541,577.96
其他业务	85,690,579.26	49,974,935.89	84,947,464.37	50,973,453.07
合计	6,026,663,646.83	4,621,388,259.17	5,568,211,847.21	4,387,515,031.03

37、 营业税金及附加

单位：元 币种：人民币

项目	本期发生额	上期发生额
营业税	25,880,155.38	41,455,736.78
城市维护建设税	25,591,923.75	18,701,403.07
土地增值税	1,597,710.50	32,732,796.63
教育费附加及地方教育费附加	19,406,047.92	14,259,818.53
房产税（投资性房地产）	627,071.81	940,639.47
防洪费	1,754,732.14	3,458,217.51
其他	1,110,760.83	748,460.61
合计	75,968,402.33	112,297,072.60

说明：各项营业税金及附加的计缴标准详见附注六、税项。

38、销售费用

单位：元 币种：人民币

项目	本期发生额	上期发生额
人工成本	33,873,269.46	25,327,511.66
办公费	7,663,261.61	7,229,208.73
仓储装卸运输费	1,727,799.48	1,304,681.94
广告宣传费	2,830,343.20	6,363,654.56
交通差旅费	39,176,714.31	38,996,022.52
经营活动费	7,307,087.99	5,703,100.66
业务招待费	44,348,874.11	45,322,701.51
资产折旧或摊销	544,435.04	548,564.97
咨询费	572,231.55	3,711,743.65
其他费用	5,683,301.08	2,821,765.66
合计	143,727,317.83	137,328,955.86

39、管理费用

单位：元 币种：人民币

项目	本期发生额	上期发生额
人工成本	163,404,615.93	143,747,448.28
办公会务费	26,418,904.00	26,412,576.83
咨询费	7,895,983.19	7,401,089.16
交通差旅费	25,683,203.58	22,402,118.65
研发费	247,134,943.37	193,733,841.24
业务招待费	22,336,705.50	22,084,660.17
税金保险	19,653,057.02	15,798,175.77
资产折旧或摊销	40,769,170.46	33,389,986.64
租赁费	1,891,099.77	3,261,543.52
股权激励成本摊销	2,149,762.50	11,823,693.75
员工持股计划	45,669,999.52	-
其他费用	11,050,664.83	12,057,343.14
合计	614,058,109.67	492,112,477.15

40、财务费用

单位：元 币种：人民币

项目	本期发生额	上期发生额
----	-------	-------

利息支出	67,438,231.19	48,954,725.16
减：利息收入	11,244,330.88	8,696,381.65
承兑汇票贴息	76,388.78	7,569,091.25
汇兑损益	4,107,840.60	5,918,602.67
手续费及其他	5,306,313.35	5,406,532.11
合计	65,684,443.04	59,152,569.54

41、资产减值损失

单位：元 币种：人民币

项目	本期发生额	上期发生额
一、坏账损失	50,731,323.66	5,034,187.49
二、存货跌价损失	2,920,480.29	2,101,881.81
合计	53,651,803.95	7,136,069.30

说明：本期资产减值损失增幅 651.84%，主要系本期坏账准备政策变更所致，详见本附注五、30 之（2）。

42、公允价值变动收益

单位：元 币种：人民币

产生公允价值变动收益的来源	本期发生额	上期发生额
以公允价值计量的且其变动计入当期损益的金融资产	-3,872,076.37	4,847,986.45
其中：衍生金融工具产生的公允价值变动收益	-3,872,076.37	4,847,986.45
合计	-3,872,076.37	4,847,986.45

43、投资收益

单位：元 币种：人民币

项目	本期发生额	上期发生额
可供出售金融资产持有期间取得的投资收益	6,555,000.00	11,196,585.62
处置可供出售金融资产等取得的投资收益	55,105,341.61	117,467,681.76
权益法核算的长期股权投资收益	573,900.16	1,849,861.38
处置长期股权投资产生的投资收益	183,142.15	-1,948,111.02
远期售汇收益	-1,799,754.97	4,820.00
合计	60,617,628.95	128,570,837.74

说明：按权益法核算的长期股权投资收益如下

单位：元 币种：人民币

被投资单位名称	本期发生额	上期发生额	本期比上期增减变动的原因
上海精盛房地产开发有限公司	573,900.16	1,849,861.38	本期上海精盛房地产开发有限公司收益减少

44、营业外收入

单位：元 币种：人民币

项目	本期发生额	上期发生额	计入当期非经常性损益的金额
非流动资产处置利得合计	61,948.67	513,001.87	61,948.67
其中：固定资产处置利得	61,948.67	513,001.87	61,948.67

无形资产处置利得			
债务重组利得			
非货币性资产交换利得			
接受捐赠			
政府补助	41,015,249.41	47,798,321.97	41,015,249.41
赔偿金收入	133,566.00	505,983.85	133,566.00
违约金收入	637,121.07		637,121.07
其他	1,328,663.55	405,140.76	1,328,663.55
合计	43,176,548.70	49,222,448.45	43,176,548.70

计入当期损益的政府补助

单位：元 币种：人民币

补助项目	本期发生金额	上期发生金额	与资产相关/ 与收益相关
塔内强碱湿法脱硫装置	4,766,000.00	5,445,000.00	与收益相关
建设阶段企业基础设施配套费专项补助资金	3,668,500.00	3,668,500.00	与资产相关
财政税收返还		12,498,902.07	与收益相关
龙岩市政府质量奖		2,000,000.00	与收益相关
转炉炼钢干法煤气除尘节能系统产业化项目		1,730,000.04	与收益相关
宿豫区管委会税收奖励		1,378,400.00	与收益相关
燃煤电站大气污染协同集成脱除技术与装备研发与应用	1,218,750.00	1,218,750.00	与收益相关
燃煤烟气低温等离子体处理系统反应器项目		1,200,000.00	与收益相关
企业中心财政补贴		1,100,000.00	与收益相关
干法脱硫副产物资源化综合利用关键技术和核心设备的联合开发		990,000.00	与收益相关
2011 年科技成果转化和产业化项目		850,000.00	与收益相关
国家级企业工程研究中心奖励以及国家标准行业标准奖励		840,000.00	与收益相关
2011HZ0005-1 燃煤电站大气污染物协同集成脱除技术与装备研发与应用	1,414,285.71		与收益相关
2011 金太阳工程	1,730,000.04		与资产相关
“水泥行业颗粒物污染控制技术研究及集成示范”项目确认补贴收入	1,124,640.00		与收益相关
2013 年第四季度房产税和土地使用税	1,169,762.62		与收益相关
2014 年对外投资合作专项资金	1,395,700.00		与收益相关
参与省外大型招投标项目中标奖励	2,700,000.00		与收益相关
福建龙净环保股份有限公司烧结机智能化组污染物烟气治理岛	4,400,000.00		与收益相关
燃煤电站 PM2.5 新型湿式电除尘技术与装备	1,017,440.79		与收益相关
燃煤烟气循环流化床脱硫脱汞一体化及多污染物协同净化技术研究及示范	1,058,155.08		与收益相关
省外大型招投标项目中标奖励	2,174,600.00		与收益相关
工业技术改造专项资金项目	900,000.00		与收益相关
收财政扶持资金	671,200.00		与收益相关
贷款贴息	634,800.00		与收益相关
龙岩市新罗区外商投资企业协会补助	788,419.00		与收益相关
转炉炼钢干法煤气除尘节能系统产业化项目	622,345.32		与资产相关
战略性新兴产业专项资金	257,046.30	564,127.50	与资产相关

其他项目	9,303,604.55	14,314,642.36	与收益相关
合计	41,015,249.41	47,798,321.97	/

45、营业外支出

单位：元 币种：人民币

项目	本期发生额	上期发生额	计入当期非经常性损益的金额
非流动资产处置损失合计	879,475.59	1,909,338.37	879,475.59
其中：固定资产处置损失	879,475.59	1,909,338.37	879,475.59
无形资产处置损失			
债务重组损失			
非货币性资产交换损失			
对外捐赠	316,870.96	201,903.30	316,870.96
罚款及滞纳金支出	651,697.85	149,445.50	651,697.85
违约金、赔偿金	120,000.00	592,422.46	120,000.00
其他	1,105,334.31	406,019.18	1,105,334.31
合计	3,073,378.71	3,259,128.81	3,073,378.71

46、所得税费用

单位：元 币种：人民币

项目	本期发生额	上期发生额
按税法及相关规定计算的当期所得税	88,459,561.29	90,069,456.30
递延所得税费用	-6,413,258.53	-1,337,089.72
合计	82,046,302.76	88,732,366.58

47、现金流量表项目

(1). 收到的其他与经营活动有关的现金：

单位：元 币种：人民币

项目	本期发生额	上期发生额
政府补助收入	35,672,225.44	41,225,106.54
银行利息收入	11,244,330.88	8,696,381.65
收到保函、银行承兑汇票、信用证保证金	7,152,787.94	1,801,200.00
其他收入	3,376,699.27	1,668,943.15
合计	57,446,043.53	53,391,631.34

(2). 支付的其他与经营活动有关的现金：

单位：元 币种：人民币

项目	本期发生额	上期发生额
支付保函、银行承兑汇票、信用证保证金	37,131,405.61	30,578,585.58
支付投标保证金等	39,224,540.82	39,957,655.38
期间费用	326,772,765.37	327,463,229.05
合计	403,128,711.80	397,999,470.01

(3). 支付的其他与投资活动有关的现金

单位：元 币种：人民币

项目	本期发生额	上期发生额
----	-------	-------

上海精盛房地产开发有限公司	9,864,778.40	
处置沈阳铭佳收到的现金净额	614,233.69	
合计	10,479,012.09	

(4). 收到的其他与筹资活动有关的现金

单位：元 币种：人民币

项目	本期发生额	上期发生额
银行借款保证金	18,600,000.00	
合计	18,600,000.00	

(5). 支付的其他与筹资活动有关的现金

单位：元 币种：人民币

项目	本期发生额	上期发生额
银行借款保证金		106,700,000.00
债券发行承销费	4,500,000.00	
合计	4,500,000.00	106,700,000.00

48、现金流量表补充资料

(1) 现金流量表补充资料

单位：元 币种：人民币

补充资料	本期金额	上期金额
1. 将净利润调节为经营活动现金流量：		
净利润	466,987,730.65	463,319,448.98
加：资产减值准备	53,651,803.95	7,136,069.30
固定资产折旧、油气资产折耗、生产性生物资产折旧	65,384,429.19	55,781,901.47
无形资产摊销	15,816,938.15	14,673,405.92
长期待摊费用摊销	6,986,819.89	4,930,813.11
处置固定资产、无形资产和其他长期资产的损失（收益以“-”号填列）	817,526.92	1,396,336.50
固定资产报废损失（收益以“-”号填列）		
公允价值变动损失（收益以“-”号填列）	3,872,076.37	-4,847,986.45
财务费用（收益以“-”号填列）	70,443,347.62	51,216,442.84
投资损失（收益以“-”号填列）	-60,617,628.95	-128,570,837.74
递延所得税资产减少（增加以“-”号填列）	-5,832,447.08	-2,064,287.69
递延所得税负债增加（减少以“-”号填列）	-580,811.45	727,197.97
存货的减少（增加以“-”号填列）	-1,812,233,248.69	-258,308,712.13
经营性应收项目的减少（增加以“-”号填列）	-500,564,017.34	-747,117,637.08
经营性应付项目的增加（减少以“-”号填列）	2,189,050,366.23	610,236,660.43
其他	2,149,762.50	11,823,693.75
经营活动产生的现金流量净额	495,332,647.96	80,332,509.18

2. 不涉及现金收支的重大投资和筹资活动:		
债务转为资本		
一年内到期的可转换公司债券		
融资租入固定资产		
3. 现金及现金等价物净变动情况:		
现金的期末余额	1,347,356,463.53	685,693,839.90
减: 现金的期初余额	685,693,839.90	560,448,568.97
加: 现金等价物的期末余额		
减: 现金等价物的期初余额		
现金及现金等价物净增加额	661,662,623.63	125,245,270.93

(2) 本期收到的处置子公司的现金净额

单位: 元 币种: 人民币

	金额
本期处置子公司于本期收到的现金或现金等价物	
其中: 沈阳铭佳	
减: 丧失控制权日子公司持有的现金及现金等价物	614,233.69
其中: 沈阳铭佳	614,233.69
加: 以前期间处置子公司于本期收到的现金或现金等价物	
处置子公司收到的现金净额	-614,233.69

(3) 现金和现金等价物的构成

单位: 元 币种: 人民币

项目	期末余额	期初余额
一、现金	1,347,356,463.53	685,693,839.90
其中: 库存现金	1,575,537.16	904,443.04
可随时用于支付的银行存款	1,345,780,926.37	684,789,396.86
可随时用于支付的其他货币资金		
可用于支付的存放中央银行款项		
存放同业款项		
拆放同业款项		
二、现金等价物		
其中: 三个月内到期的债券投资		
三、期末现金及现金等价物余额	1,347,356,463.53	685,693,839.90

49、所有权或使用权受到限制的资产

单位: 元 币种: 人民币

项目	期末账面价值	受限原因
其他货币资金	302,711,392.63	注 1
应收票据	12,410,000.00	注 2
合计	315,121,392.63	/

其他说明:

注 1: 其他货币资金系银行承兑汇票、保函、短期借款质押保证金和信用证保证金。

注 2：应收票据系为本公司开具等额但单张票据面额较小的银行承兑汇票提供质押担保。

50、外币货币性项目

(1). 外币货币性项目：

单位：元

项目	期末外币余额	折算汇率	期末折算人民币余额
货币资金			
其中：美元	25,705,643.92	6.119	157,292,835.15
欧元	38,389.60	7.4556	286,217.50
港币	52,679.02	0.7889	41,558.48
澳元	1,098.74	5.0174	5,512.82
印度卢比	73,264,456.92	0.09653704	7,072,733.81
印度尼西亚盾	36,203,789,283.81	0.000492176	17,818,636.19
应收账款			
其中：美元	2,385,652.31	6.119	14,597,622.40
澳大利亚元	120.00	5.0174	602.09
印度卢比	258,002,292.04	0.09653704	24,906,775.98
印度尼西亚盾	119,411,717,763.32	0.000492176	58,775,481.15
其他应收款			
其中：印度卢比	2,039,997.79	0.09653704	196,935.35
印尼盾	26,819,217,593.49	0.000492176	13,199,765.52
短期借款			
其中：印度卢比	90,000,000.00	0.09653704	8,688,333.60
应付账款			
其中：美元	611,372.90	6.1187	3,740,804.28
港币	509,501.76	0.7889	401,945.94
印度卢比	71,834,938.66	0.09653704	6,934,732.20
印度尼西亚盾	95,988,300,286.00	0.000492176	47,243,524.08
长期借款			
其中：美元	14,800,000.00	6.119	90,561,200.00

(2). 境外经营实体

√适用 □不适用

被投资单位名称	境外主要经营地	记账本位币	记账本位币选择依据
香港龙净	香港	港币	经营所处的主要经济环境中的货币
J0. Bagus Karya - Fujian Longking Co.Ltd (本公司印尼项目联合体)	印尼	印尼盾	经营所处的主要经济环境中的货币
印度龙净	印度	印度卢比	经营所处的主要经济环境中的货币

八、合并范围的变更

1、非同一控制下企业合并

报告期内，本公司未发生非同一控制下企业合并的情况。

2、 同一控制下企业合并

3、 处置子公司

本公司于 2014 年 1 月处置持有的孙公司沈阳铭佳全部股权，处置所得 350,000.00 元，处置价款与处置投资对应的合并财务报表层面享有该子公司净资产份额的差额 188,841.37 元计入处置收益。

4、 其他

2014 年 5 月 27 日，本公司之子公司脱硫工程通过股东会决议，会议决议注销脱硫工程，并于 2014 年 9 月 23 日办妥了工商登记手续，故本期不再将其纳入合并范围。

九、在其他主体中的权益

1、在子公司中的权益

(1). 企业集团的构成

子公司名称	主要经营地	注册地	业务性质	持股比例 (%)		取得方式
				直接	间接	
龙净安装	龙岩	龙岩	安装	99.75	0.25	投资或设立
西矿环保	西安	西安	制造	93.33		投资或设立
西矿安装	西安	西安	安装	10	90	投资或设立
武汉科技	武汉	武汉	制造	96.2	3.8	投资或设立
脱硫脱硝	厦门	厦门	制造	97.2	2.8	投资或设立
上海工程	上海	上海	制造	100		投资或设立
上海房产	上海	上海	房地产开发	90	9	投资或设立
厦门技术	厦门	厦门	制造	95	5	投资或设立
物料输送	厦门	厦门	制造	69		投资或设立
武汉工程	武汉	武汉	制造	98.52		投资或设立
中电能源	西安	西安	制造		100	投资或设立
厦门物业	厦门	厦门	物业管理		100	投资或设立
龙净高精	龙岩	龙岩	制造		100	投资或设立
龙净机械	龙岩	龙岩	制造	100		投资或设立
朗净天	北京	北京	咨询	100		投资或设立
天津龙净	天津	天津	制造	100		投资或设立
香港龙净	香港	香港	贸易	100		投资或设立
新疆龙净	乌鲁木齐	乌鲁木齐	制造	100		投资或设立
西矿工程	西安	西安	制造		100	投资或设立
厦门节能	厦门	厦门	制造	100		投资或设立
印度龙净	新德里	新德里	制造	100		投资或设立
盐城龙净	盐城	盐城	制造	100		投资或设立
厦门酒店	厦门	厦门	服务		100	投资或设立
上海科杰	上海	上海	制造	50		投资或设立
江苏科杰	盐城	盐城	制造		100	投资或设立
沈阳沈房	沈阳	沈阳	房地产开发	70	27.5	非同一控制取得
溪柄电站	龙岩	龙岩	水力发电	90	10	非同一控制取得
宿迁龙净	宿迁	宿迁	制造	99.67	0.33	非同一控制取得
西安贝雷	西安	西安	制造		100	非同一控制取得
西安神力	西安	西安	制造		100	非同一控制取得

(2). 重要的非全资子公司

单位:元 币种:人民币

子公司名称	少数股东持股比例	本期归属于少数股东的损益	本期向少数股东宣告分派的股利	期末少数股东权益余额
西矿环保	6.67	-522,179.13		16,365,421.65
武汉工程	1.48	242,050.01	160,875.00	2,313,019.46
上海科杰	50.00	-378,660.45		58,104,538.82

(3). 重要非全资子公司的主要财务信息

单位:元 币种:人民币

子公司名称	期末余额	期初余额

	流动资产	非流动资产	资产合计	流动负债	非流动负债	负债合计	流动资产	非流动资产	资产合计	流动负债	非流动负债	负债合计
西矿环保	63,148.37	17,770.54	80,918.91	54,866.68	29.67	54,896.35	42,558.17	17,417.88	59,976.05	34,317.22	55.90	34,373.12
武汉工程	43,528.04	16,436.71	59,964.75	44,303.44		44,303.44	43,371.45	10,090.05	53,461.50	37,697.63		37,697.63
上海科杰	4,409.27	8,397.64	12,806.91	1,059.28		1,059.28	7,158.12	917.45	8,075.57	64.64		64.64

续

子公司名称	本期发生额				上期发生额			
	营业收入	净利润	综合收益 总额	经营活动 现金流量	营业收入	净利润	综合收益 总额	经营活动 现金流量
西矿环保	42,840.81	419.64	419.64	3,558.69	35,973.76	1,064.80	1,064.80	-2,778.03
武汉工程	47,401.56	547.44	547.44	8,389.73	36,608.09	906.40	906.40	2,530.70
上海科杰	4,865.75	37.80	37.80	-1,900.73	639.05	-334.87	-334.87	-1,242.91

2、在合营企业或联营企业中的权益

(1). 重要的合营企业或联营企业

单位:元 币种:人民币

合营企业或联营企业名称	主要经营地	注册地	业务性质	持股比例(%)		对合营企业或联营企业投资的会计处理方法
				直接	间接	
上海精盛房地产开发有限公司	上海	上海	房地产开发经营等		20%	权益法

(2). 重要联营企业的主要财务信息

单位:元 币种:人民币

	期末余额/ 本期发生额	期初余额/ 上期发生额
流动资产	1,071,724,313.21	1,332,190,993.89
其中: 现金和现金等价物	38,569,405.37	48,448,150.62
非流动资产	302,604.55	383,865.55
资产合计	1,072,026,917.76	1,332,574,859.44
流动负债	903,410,990.04	975,828,432.52
非流动负债	147,000,000.00	338,000,000.00
负债合计	1,050,410,990.04	1,313,828,432.52
净资产	21,615,927.72	18,746,426.92
少数股东权益		
归属于母公司股东权益	21,615,927.72	18,746,426.92
按持股比例计算的净资产份额	4,323,185.54	3,749,285.38
调整事项		
--商誉		
--内部交易未实现利润		
--其他		
对联营企业权益投资的账面价值	4,323,185.54	3,749,285.38
存在公开报价的联营企业权益投资的公允价值		
营业收入	358,804,416.00	370,512,251.00
财务费用	15,938,114.67	
所得税费用	1,280,903.63	3,083,102.31
净利润	2,869,500.80	9,249,306.92

终止经营的净利润				
其他综合收益				
综合收益总额				
本年度收到的来自联营企业的股利				

十、与金融工具相关的风险

本公司各项金融工具的详细情况已于相关附注内披露。与这些金融工具有关的风险，以及本公司为降低这些风险所采取的风险管理政策如下所述。本公司管理层对这些风险敞口进行管理和监控以确保将上述风险控制在限定的范围之内。

1、风险管理目标和政策

本公司从事风险管理的目标是在风险和收益之间取得适当的平衡，力求降低金融风险对本公司财务业绩的不利影响。基于该风险管理目标，本公司已制定风险管理政策以辨别和分析本公司所面临的风险，设定适当的风险可接受水平并设计相应的内部控制程序，以监控本公司的风险水平。本公司会定期审阅这些风险管理政策及有关内部控制系统，以适应市场情况或本公司经营活动的改变。本公司的内部审计部门也定期或随机检查内部控制系统的执行是否符合风险管理政策。

本公司的金融工具导致的主要风险是信用风险、流动性风险、市场风险。

(1) 信用风险

信用风险，是指交易对手方未能履行合同义务而导致本公司产生财务损失的风险。

本公司对信用风险按组合分类进行管理。信用风险主要产生于银行存款、应收款项等。

本公司银行存款主要存放于国有银行和其它大中型上市银行，本公司预期银行存款不存在重大的信用风险。

对于应收款项，本公司设定相关政策以控制信用风险敞口。本公司基于对债务人的财务状况、外部评级、从第三方获取担保的可能性、信用记录及其它因素诸如目前市场状况等评估债务人的信用资质并设置相应欠款额度与信用期限。本公司会定期对债务人信用记录进行监控，对于信用记录不良的债务人，本公司会采用书面催款、缩短信用期或取消信用期等方式，以确保本公司的整体信用风险在可控的范围内。

本公司所承受的最大信用风险敞口为资产负债表中每项金融资产的账面金额。本公司没有提供任何其他可能令本公司承受信用风险的担保。

本公司应收账款中，欠款金额前五大客户的应收账款占本公司应收账款总额的 11.14%（2013 年：11.30%）；本公司其他应收款中，欠款金额前五大公司的其他应收款占本公司其他应收款总额的 19.82%（2013 年：16.87%）。

(2) 流动性风险

流动性风险，是指本公司在履行以交付现金或其他金融资产的方式结算的义务时发生资金短缺的风险。

管理流动风险时，本公司保持管理层认为充分的现金及现金等价物，并对其进行监控，以满足本公司经营需要，并降低现金流量波动的影响。本公司管理层对银行借款的使用情况进行监控并确保遵守借款协议。同时从主要金融机构获得提供足够备用资金的承诺，以满足短期和长期的资金需求。

本公司通过经营业务产生的资金及银行及其他借款来筹措营运资金。于 2014 年 12 月 31 日，本公司尚未使用的银行借款额度为人民币 391,801.18 万元（2013 年 12 月 31 日：人民币 373,621.80 万元）。

期末本公司持有的金融负债按未折现剩余合同现金流量的到期期限分析如下（单位：人民币万元）

项 目	2014-12-31			
	一年以内	一年至五年以内	五年以上	合 计
金融负债：				
短期借款	20,368.83			20,368.83
应付票据	4,821.80			4,821.80
应付账款	205,888.19			205,888.19
应付利息	3,328.07			3,328.07
应付股利	580.21			580.21
其他应付款	5,726.59			5,726.59
长期借款		14,661.45		14,661.45
应付债券		79,214.14		79,214.14
金融负债和或有负债合计	240,713.69	93,875.59		334,589.28

期初本公司持有的金融负债和表外担保项目按未折现剩余合同现金流量的到期期限分析如下（单位：人民币万元）：

项 目	2013-12-31			
	一年以内	一年至五年以内	五年以上	合 计
金融负债：				
短期借款	33,620.31			33,620.31
应付票据	8,532.82			8,532.82
应付账款	162,866.39			162,866.39
应付利息	1,638.13			1,638.13
应付股利	468.13			468.13
其他应付款	4,952.05			4,952.05
长期借款		9,605.33		9,605.33
应付债券		49,463.71		49,463.71
金融负债和或有负债合计	212,077.83	59,069.04		271,146.87

上表中披露的金融负债金额为未经折现的合同现金流量，因而可能与资产负债表中的账面金额有所不同。

已签订的担保合同最大担保金额并不代表即将支付的金额。

(3) 市场风险

金融工具的市场风险，是指金融工具的公允价值或未来现金流量因市场价格变动而发生波动的风险，包括利率风险、汇率风险和其他价格风险。

利率风险

利率风险，是指金融工具的公允价值或未来现金流量因市场利率变动而发生波动的风险。利率风险可源于已确认的计息金融工具和未确认的金融工具（如某些贷款承诺）。

本公司的利率风险主要产生于长期银行借款及应付债券等长期带息债务。本公司的借款和应付债券等长期带息债务主要是固定利率借款，因此本公司所承担的利率变动市场风险不重大。

汇率风险

汇率风险，是指金融工具的公允价值或未来现金流量因外汇汇率变动而发生波动的风险。汇率风险可源于以记账本位币之外的外币进行计价的金融工具。

本公司的主要经营位于中国境内，主要业务以人民币结算。因此，本公司所承担的外汇变动市场风险不重大。

本公司期末外币金融资产和外币金融负债列示见本附注项目注释其他之外币货币性项目说明。

2、资本管理

本公司资本管理政策的目的是为了保障本公司能够持续经营，从而为股东提供回报，并使其他利益相关者获益，同时维持最佳的资本结构以降低资本成本。

为了维持或调整资本结构，本公司可能会调整支付给股东的股利金额、向股东返还资本、发行新股或出售资产以减低债务。

本公司以资产负债率（即总负债除以总资产）为基础对资本结构进行监控。于2014年12月31日，本公司的资产负债率为71.65%（2013年12月31日：66.48%）。

十一、公允价值的披露

1、以公允价值计量的资产和负债的期末公允价值

单位：元 币种：人民币

项目	期末公允价值			
	第一层次公允价值计量	第二层次公允价值计量	第三层次公允价值计量	合计
一、持续的公允价值计量				
（一）以公允价值计量且变动计入当期损益的金融资产				
1. 交易性金融资产				
（1）债务工具投资				
（2）权益工具投资				
（3）衍生金融资产		1,288,858.64		1,288,858.64
2. 指定以公允价值计量且其变动计入当期损益的金融资产				
（1）债务工具投资				
（2）权益工具投资				
（二）可供出售金融资产				

(1) 债务工具投资				
(2) 权益工具投资				
(3) 其他				
(三) 投资性房地产				
1. 出租用的土地使用权				
2. 出租的建筑物				
3. 持有并准备增值后转让的土地使用权				
(四) 生物资产				
1. 消耗性生物资产				
2. 生产性生物资产				
持续以公允价值计量的资产总额		1,288,858.64		1,288,858.64
(五) 交易性金融负债				
其中：发行的交易性债券				
衍生金融负债				
其他				
(六) 指定为以公允价值计量且变动计入当期损益的金融负债				
持续以公允价值计量的负债总额				
二、非持续的公允价值计量				
(一) 持有待售资产				
非持续以公允价值计量的资产总额				
非持续以公允价值计量的负债总额				

按照在公允价值计量中对计量整体具有重大意义的最低层次的输入值，公允价值层次可分为：

第一层次：相同资产或负债在活跃市场中的报价（未经调整的）。

第二层次：直接（即价格）或间接（即从价格推导出）地使用除第一层次中的资产或负债的市场报价之外的可观察输入值。

第三层次：资产或负债使用了任何非基于可观察市场数据的输入值（不可观察输入值）。

十二、关联方及关联交易

1、本企业的母公司情况

母公司名称	注册地	业务性质	注册资本	母公司对本企业的持股比例(%)	母公司对本企业的表决权比例(%)
福建省东正投资股份有限公司	福州	产业投资等	9,600 万元	17.17	17.17

本企业最终控制方是周苏华。

2、本企业的子公司情况

本企业子公司的情况详见附注九、1。

3、本企业合营和联营企业情况

本企业重要的合营或联营企业详见附注九、2。

4、其他关联方情况

其他关联方名称	其他关联方与本企业关系
董事、经理、财务总监及董事会秘书 其他是指公司的关键管理人员	其他

5、关联交易情况

(1). 关联担保情况

关联方担保情况参见本附注十四、2。

(2). 关键管理人员报酬

本公司本期关键管理人员 31 人，上期关键管理人员 23 人，支付薪酬情况见下表：

单位：元 币种：人民币

关联方	支付关键管理人员薪酬决策程序	本期发生额		上期发生额	
		金额	占同类交易金额的比例	金额	占同类交易金额的比例
关键管理人员报酬	绩效考核	13,353,400	2.74%	11,491,000	3.13%

6、关联方应收应付款项

单位：元 币种：人民币

项目名称	关联方	期末余额		期初余额	
		账面余额	坏账准备	账面余额	坏账准备
长期应收款	上海精盛房地产开发有限公司	154,242,493.39		144,377,712.99	

十三、股份支付

1、股份支付总体情况

√适用 □不适用

单位：股 币种：人民币

公司本期授予的各项权益工具总额	
公司本期解锁的各项权益工具总额	3,546,000.00
公司本期失效的各项权益工具总额	
公司期末发行在外的股票期权行权价格的范围和合同剩余期限	
公司期末其他权益工具行权价格的范围和合同剩余期限	授予价格每股 15.18 元，2012 年 4 月至 2014 年 4 月为解锁期

说明：根据本公司第五届董事会第十六次会议和 2010 年度第一次临时股东大会审议通过的《福建龙净环保股份有限公司限制性股票激励计划》，本公司以定向增发新股的方式，向吴京荣等 72 名自然人授予 599 万股限制性股票，授予价格为每股 15.18 元。经本公司 2011 年 4 月 6 日召开的第五届董事会第十九次会议决定，以 2011 年 4 月 11 日为授予日。因自然人潘仁湖自动放弃认购，本公司实际向 71 名股权激励对象发行限制性股票 591 万股。限制性股票自授予日起的 12 个月为锁定期，锁定期满次日起的 36 个月为解锁期。

2、以权益结算的股份支付情况

√适用 □不适用

单位：元 币种：人民币

授予日权益工具公允价值的确定方法	授予日 2011 年 4 月 11 日前一天的股票收盘价
可行权权益工具数量的确定依据	资产负债表日股权激励股份实际持有数
本期估计与上期估计有重大差异的原因	无

以权益结算的股份支付计入资本公积的累计金额	85,990,500.00
本期以权益结算的股份支付确认的费用总额	85,990,500.00

3、以股份支付服务情况

√适用 □不适用

单位：元 币种：人民币

以股份支付换取的其他服务总额	85,990,500.00
----------------	---------------

十四、承诺及或有事项

1、重要承诺事项

截至 2014 年 12 月 31 日，本公司不存在应披露未披露的重大承诺事项。

2、或有事项

(1) 未决诉讼仲裁形成的或有负债及其财务影响

原告	被告	案由	受理法院	标的额	案件进展情况
本公司	衢州元立金属制品有限公司	承揽合同纠纷	衢州市柯城区人民法院	货款 688 万元	二审败诉，申请浙江省高院再审
本公司	重庆市名爵实业有限公司	建设工程施工合同纠纷	福建省高级人民法院	代垫款 276 万元及利息	一、二审胜诉，申请法院执行中
本公司	福建三金钢铁有限公司	买卖合同纠纷	福建省罗源县人们法院	货款 308 万元及利息	一审胜诉，申请法院执行中
本公司	中电电建建设有限公司	买卖合同纠纷	郑州仲裁委员会	货款 562.2 万元及利息	审理中
本公司	徐州宝丰特钢有限公司	买卖合同纠纷	江苏省徐州市贾汪区人民法院	货款 123.25 万元及利息	一审已胜诉，对方提出上诉
徐州宝丰特钢有限公司	本公司	买卖合同纠纷	江苏省徐州市贾汪区人民法院	维修费用及生产损失 144.51 万元	审理中
本公司	云南曲靖钢铁集团双友钢铁有限公司	买卖合同纠纷	云南省曲靖市中级人民法院	货款 99.05 万元及利息	已调解结案，因对方未履行，现已申请法院执行。
本公司	青岛用和恒立国际贸易有限公司	买卖合同纠纷	新疆昌吉回族自治州中级人民法院	货款 748.5 万元及利息	审理中
西矿环保	湖北鹏翔经贸发展有限公司	买卖合同纠纷	武汉仲裁委员会	质保金 119.6 万及利息	审理中
西矿环保	北京国华新兴节能环保科技有限公司	承揽合同纠纷	陕西省高级人民法院	承揽加工费 1,586.1990 万元及利息	审理中

(2) 为其他单位提供债务担保形成的或有负债及其财务影响

截至 2014 年 12 月 31 日，本公司为下列单位贷款提供保证：

制 单位：元 币种：人民币

被担保单位名称	担保事项	授信额度 (万元)	贷款余额 (万元)	贷款期限
一、子公司				
西矿环保	授信额度连带责任保证担保	5,000.00	1,700.00	2014.6.20-2015.6.19
西矿环保	授信额度连带责任保证担保		300.00	2014.8.12-2015.8.11
西矿环保	授信额度连带责任保证担保	4,500.00	3,000.00	2014.2.28-2015.2.21
西矿环保	授信额度连带责任保证担保		1,500.00	2014.2.28-2015.2.21

西矿环保	授信额度连带责任保证担保	6,000.00	1,000.00	2014.8.15-2015.8.14
西矿环保	授信额度连带责任保证担保		1,000.00	2014.8.29-2015.8.20
合计		15,500.00	8,500.00	

除以上或有事项外，截止 2014 年 12 月 31 日，本公司不存在其他应披露未披露的重大或有事项。

十五、 资产负债表日后事项

1、 利润分配及资本公积转增股本情况

单位：元 币种：人民币

拟分配的利润或股利	354,924,600.00
经审议批准宣告发放的利润或股利	
资本公积转增股本情况	以截止 2014 年 12 月 31 日公司总股本 42,762 万股为基数，向全体股东每 10 股转增 10 股，共转增 42,762 万股

2、 员工持股计划实施结果

2014 年 10 月 10 日，本公司 2014 年第一次临时股东大会审议通过了《福建龙净环保股份有限公司员工持股计划》及《福建龙净环保股份有限公司员工持股计划管理规则》。第一期员工持股计划资金总额为 34,292,811.00 元（扣除个人所得税后）。截至 2015 年 3 月 17 日，第一期员工持股计划管理方“公司股票证券管理办公室”通过二级市场完成了本公司股票的购买，购买均价为 37.08 元/股，购买数量为 919,912 股，占本公司总股本的比例为 0.215%。该计划所购买的股票锁定期自 2015 年 3 月 17 日起 24 个月。

3、 子公司西矿环保资产处置事项

2015 年 1 月 23 日，西矿环保与西安土门地区综合改造管理委员会（以下简称“土门管委会”）签订了《国有土地收购储备协议书》，协议约定：（1）土门管委会按照土地综合补偿总额 101,035,424.00 元收购西安西矿持有的位于莲湖区红光路北侧的一宗土地共 42.379 亩；（2）土门管委会按照评估报告补偿西安西矿土地上的建筑物、构筑物、其他附着物、停产停业损失等共计 36,329,500.00 元。

除存在上述资产负债表日后事项外，截止财务报告日，本公司不存在其他应披露未披露的重大资产负债表日后事项。

十六、 其他重要事项

以公允价值计量的资产

元 币种：人民币

项 目	期初数	本期处置可供出售金融资产	本期公允价值变动损益	计入权益的累计公允价值变动	本期计提的减值	期末数
金融资产						
1、可供出售金融资产	235,106,000.00	235,106,000.00				
2、交易性金融资产	5,160,935.01		-3,872,076.37			1,288,858.64
金融资产合计	240,266,935.01	235,106,000.00	-3,872,076.37			1,288,858.64

十七、 母公司财务报表主要项目注释

1、 应收账款

(1). 应收账款分类披露：

单位：元 币种：人民币

种类	期末余额					期初余额				
	账面余额		坏账准备		账面价值	账面余额		坏账准备		账面价值
	金额	比例 (%)	金额	计提比例 (%)		金额	比例 (%)	金额	计提比例 (%)	
单项金额重大并单独计提坏账准备的应收账款										
按信用风险特征组合计提坏账准备的应收账款	1,207,169,944.61	100.00	63,121,394.95	5.23	1,144,048,549.66	909,510,764.69	99.86	41,326,592.96	4.54	868,184,171.73
其中：销售货款组合	1,207,169,944.61	100.00	63,121,394.95	5.23	1,144,048,549.66	909,510,764.69	99.86	41,326,592.96	4.54	868,184,171.73
单项金额不重大但单独计提坏账准备的应收账款						1,308,000.00	0.14	1,308,000.00	100.00	-
合计	1,207,169,944.61	/	63,121,394.95	/	1,144,048,549.66	910,818,764.69	/	42,634,592.96	/	868,184,171.73

组合中，按账龄分析法计提坏账准备的应收账款：

√适用 □不适用

单位：元 币种：人民币

账龄	期末余额		
	应收账款	坏账准备	计提比例
1 年以内	916,477,778.51	9,164,777.78	1.00
1 至 2 年	189,640,279.53	9,482,013.98	5.00
2 至 3 年	60,529,135.64	12,105,827.13	20.00
3 至 4 年	8,912,101.47	3,564,840.59	40.00
4 至 5 年	7,016,784.97	4,210,070.98	60.00
5 年以上	24,593,864.49	24,593,864.49	100.00
合计	1,207,169,944.61	63,121,394.95	

(2). 本期计提、收回或转回的坏账准备情况：

本期计提坏账准备金额 21,794,801.99 元；本期收回或转回坏账准备金额 0 元。

(3). 按欠款方归集的期末余额前五名的应收账款情况：

本期按欠款方归集的期末余额前五名应收账款汇总金额 189,945,578.35 元，占应收账款期末余额合计数的比例 15.73%，相应计提的坏账准备期末余额汇总金额 1,941,560.82 元。

2、其他应收款

(1). 其他应收款分类披露：

单位：元 币种：人民币

类别	期末余额					期初余额				
	账面余额		坏账准备		账面价值	账面余额		坏账准备		账面价值
	金额	比例 (%)	金额	计提比例 (%)		金额	比例 (%)	金额	计提比例 (%)	
单项金额重大并单独计提坏账准备的其他应收款										

按信用风险特征组合计提坏账准备的其他应收款	193,718,241.72	100.00	17,693,506.14	9.13	176,024,735.58	160,749,682.25	100.00	11,163,538.62	6.94	149,586,143.63
其中：账龄组合	182,781,824.80	94.35	17,693,506.14	9.68	165,088,318.66	160,749,682.25	100.00	11,163,538.62	6.94	149,586,143.63
应收出口退税组合	10,936,416.92	5.65			10,936,416.92					
单项金额不重大但单独计提坏账准备的其他应收款										
合计	193,718,241.72	/	17,693,506.14	/	176,024,735.58	160,749,682.25	/	11,163,538.62	/	149,586,143.63

组合中，按账龄分析法计提坏账准备的其他应收款：

√适用 □不适用

单位：元 币种：人民币

账龄	期末余额		
	其他应收款	坏账准备	计提比例
1 年以内	140,017,455.24	1,400,174.55	1.00
1 至 2 年	18,840,526.70	942,026.33	5.00
2 至 3 年	4,409,657.14	881,931.43	20.00
3 至 4 年	7,493,866.10	2,997,546.44	40.00
4 至 5 年	1,371,230.58	822,738.35	60.00
5 年以上	10,649,089.04	10,649,089.04	100.00
合计	182,781,824.80	17,693,506.14	

(2). 本期计提、收回或转回的坏账准备情况：

本期计提坏账准备金额 6,529,967.52 元；本期收回或转回坏账准备金额 0 元。

(3). 其他应收款按款项性质分类情况

款项性质	期末账面余额	期初账面余额
保证金、押金等	125,016,874.58	94,137,030.08
备用金	44,627,800.77	47,005,591.73
应收 VAT 退税	10,936,416.92	
代收代付款	9,031,661.96	8,554,668.18
其他	4,105,487.49	11,052,392.26
合计	193,718,241.72	160,749,682.25

(4). 按欠款方归集的期末余额前五名的其他应收款情况：

单位：元 币种：人民币

单位名称	款项的性质	期末余额	账龄	占其他应收款期末余额合计数的比例 (%)	坏账准备期末余额
中国电能成套设备有限公司北京分公司	保证金	11,748,540.00	1 年以内	5.16	117,485.40
应收增值税退税	应收增值税退税	10,936,416.92	1 年以内	5.65	-
国电诚信招标有限公司	保证金	10,335,500.00	1 年以内	5.34	103,355.00
华电招标有限公司	保证金	10,284,306.00	1 年以内	5.31	102,843.06

北京国电工程招标有限公司	保证金	9,999,095.00	1 年以内	6.06	99,990.95
合计	/	53,303,857.92	/	27.52	423,674.41

3、长期股权投资

单位：元 币种：人民币

项目	期末余额			期初余额		
	账面余额	减值准备	账面价值	账面余额	减值准备	账面价值
对子公司投资	1,304,944,468.94		1,304,944,468.94	1,326,038,751.94		1,326,038,751.94
对联营、合营企业投资						
合计	1,304,944,468.94		1,304,944,468.94	1,326,038,751.94		1,326,038,751.94

(1) 对子公司投资

单位：元 币种：人民币

被投资单位	核算方法	投资成本	期初余额	本期增加	本期减少	期末余额	持股比例	表决权比例	本期计提减值准备	减值准备期末余额
脱硫脱硝	成本法	77,760,000.00	77,760,000.00			77,760,000.00	97.20%	100.00%		
脱硫工程	成本法		39,789,383.00		39,789,383.00					
西矿环保	成本法	70,000,000.00	70,000,000.00			70,000,000.00	93.33%	93.33%		
上海工程	成本法	160,820,000.00	160,820,000.00			160,820,000.00	100.00%	100.00%		
上海房产	成本法	27,000,000.00	27,000,000.00			27,000,000.00	90.00%	99.00%		
武汉科技	成本法	48,100,000.00	48,100,000.00			48,100,000.00	96.20%	100.00%		
溪柄电站	成本法	10,329,081.67	10,329,081.67			10,329,081.67	90.00%	100.00%		
西矿安装	成本法	300,000.00	300,000.00			300,000.00	10.00%	100.00%		
厦门技术	成本法	338,500,000.00	338,500,000.00			338,500,000.00	95.00%	100.00%		
物料输送	成本法	3,450,000.00	3,450,000.00			3,450,000.00	69.00%	69.00%		
龙净安装	成本法	19,950,000.00	19,950,000.00			19,950,000.00	99.75%	100.00%		
沈阳沈房	成本法	77,140,000.00	77,140,000.00			77,140,000.00	70.00%	97.50%		
武汉工程	成本法	128,080,000.00	127,870,000.00	210,000.00		128,080,000.00	98.52%	98.52%		
宿迁龙净	成本法	70,090,000.00	70,090,000.00			70,090,000.00	99.67%	100.00%		
朗净天	成本法	10,000,000.00	10,000,000.00			10,000,000.00	100.00%	100.00%		
龙净机械	成本法	60,000,000.00	60,000,000.00			60,000,000.00	100.00%	100.00%		
香港龙净	成本法	438,850.00	438,850.00			438,850.00	100.00%	100.00%		
天津龙净	成本法	70,000,000.00	70,000,000.00			70,000,000.00	100.00%	100.00%		
印度龙净	成本法	2,708,098.27	2,708,098.27			2,708,098.27	100.00%	100.00%		
新疆龙净	成本法	30,000,000.00	30,000,000.00			30,000,000.00	100.00%	100.00%		
厦门节能	成本法	10,000,000.00	10,000,000.00			10,000,000.00	100.00%	100.00%		
盐城龙净	成本法	30,000,000.00	30,000,000.00			30,000,000.00	100.00%	100.00%		
上海科杰	成本法	60,278,439.00	41,793,339.00	18,485,100.00		60,278,439.00	50.00%	50.00%		
合计		1,304,944,468.94	1,326,038,751.94	18,695,100	39,789,383.00	1,304,944,468.94				

注：本公司对以上被投资单位持股比例与表决权比例不一致，原因系本公司通过下属子公司间接持有以上被投资单位股权所致。

4、营业收入和营业成本:

单位:元 币种:人民币

项目	本期发生额		上期发生额	
	收入	成本	收入	成本
主营业务	4,546,109,560.37	3,738,909,236.94	3,943,346,692.18	3,319,820,974.50
其他业务	51,825,954.74	42,692,308.30	40,301,649.58	32,514,615.10
合计	4,597,935,515.11	3,781,601,545.24	3,983,648,341.76	3,352,335,589.60

5、投资收益

单位:元 币种:人民币

项目	本期发生额	上期发生额
成本法核算的长期股权投资收益	6,339,125.00	11,522,459.91
权益法核算的长期股权投资收益		
处置长期股权投资产生的投资收益	-7,549,751.45	-19,189,962.31
以公允价值计量且其变动计入当期损益的金融资产在持有期间的投资收益		
处置以公允价值计量且其变动计入当期损益的金融资产取得的投资收益		
持有至到期投资在持有期间的投资收益		
可供出售金融资产在持有期间的投资收益	6,555,000.00	11,196,585.62
处置以公允价值计量且其变动计入当期损益的金融资产取得的投资收益	-1,799,754.97	-124,600.00
处置可供出售金融资产取得的投资收益	55,105,341.61	117,597,101.76
合计	58,649,960.19	121,001,584.98

十八、 补充资料

1、 当期非经常性损益明细表

单位:元 币种:人民币

项目	金额	说明
非流动资产处置损益	-817,526.92	
越权审批或无正式批准文件的税收返还、减免		
计入当期损益的政府补助(与企业业务密切相关,按照国家统一标准定额或定量享受的政府补助除外)	41,015,249.41	
计入当期损益的对非金融企业收取的资金占用费		
企业取得子公司、联营企业及合营企业的投资成本小于取得投资时应享有被投资单位可辨认净资产公允价值产生的收益		
非货币性资产交换损益		
委托他人投资或管理资产的损益		
因不可抗力因素,如遭受自然灾害而计提的各项资产减值准备		
债务重组损益		
企业重组费用,如安置职工的支出、整合费用等		
交易价格显失公允的交易产生的超过公允价		

值部分的损益		
同一控制下企业合并产生的子公司期初至合并日的当期净损益		
与公司正常经营业务无关的或有事项产生的损益		
除同公司正常经营业务相关的有效套期保值业务外，持有交易性金融资产、交易性金融负债产生的公允价值变动损益，以及处置交易性金融资产、交易性金融负债和可供出售金融资产取得的投资收益	59,860,586.64	
单独进行减值测试的应收款项减值准备转回		
对外委托贷款取得的损益		
采用公允价值模式进行后续计量的投资性房地产公允价值变动产生的损益		
根据税收、会计等法律、法规的要求对当期损益进行一次性调整对当期损益的影响		
受托经营取得的托管费收入		
除上述各项之外的其他营业外收入和支出	-94,552.50	
其他符合非经常性损益定义的损益项目		
所得税影响额	-15,855,208.46	
少数股东权益影响额	-375,494.87	
合计	83,733,053.30	

净资产收益率及每股收益

报告期利润	加权平均净资产收益率 (%)	每股收益	
		基本每股收益	稀释每股收益
归属于公司普通股股东的净利润	15.67	1.08	1.08
扣除非经常性损益后归属于公司普通股股东的净利润	12.84	0.89	0.89

2、 会计政策变更相关补充资料

√适用 □不适用

公司根据财政部 2014 年发布的《企业会计准则第 2 号——长期股权投资》等八项会计准则变更了相关会计政策并对比较财务报表进行了追溯重述，重述后的 2013 年 1 月 1 日、2013 年 12 月 31 日合并资产负债表如下：

单位：元 币种：人民币

项目	2013 年 1 月 1 日	2013 年 12 月 31 日	2014 年 12 月 31 日
流动资产：			
货币资金	716,212,308.35	976,934,964.86	1,650,067,856.16
结算备付金			
拆出资金			
以公允价值计量且其变动计入当期损益的金融资产	312,948.56	5,160,935.01	1,288,858.64
衍生金融资产			
应收票据	337,303,362.46	618,802,732.17	900,396,795.59

应收账款	1,134,331,637.31	1,318,653,342.37	1,593,452,295.35
预付款项	465,800,763.60	538,550,440.96	411,275,553.20
应收保费			
应收分保账款			
应收分保合同准备金			
应收利息		70,497.75	
应收股利			
其他应收款	168,355,747.96	212,479,021.99	246,778,122.76
买入返售金融资产			
存货	2,819,800,961.89	3,080,256,952.97	4,880,232,145.10
划分为持有待售的资产			
一年内到期的非流动资产			
其他流动资产	16,308,842.08	57,011,778.65	44,383,824.96
流动资产合计	5,658,426,572.21	6,807,920,666.73	9,727,875,451.76
非流动资产：			
发放贷款及垫款			
可供出售金融资产	430,170,088.91	235,106,000.00	
持有至到期投资			
长期应收款	148,242,493.39	144,377,712.99	154,242,493.39
长期股权投资	1,899,424.00	3,749,285.38	4,323,185.54
投资性房地产	62,783,547.09	48,845,674.93	47,582,636.29
固定资产	713,089,390.68	830,465,934.57	890,286,503.82
在建工程	114,443,761.37	36,100,691.48	189,717,923.10
工程物资			
固定资产清理			
生产性生物资产			
油气资产			
无形资产	288,169,987.55	348,692,604.14	338,668,413.73
开发支出	90,145.62	90,145.62	
商誉		4,714,688.51	4,714,688.51
长期待摊费用	5,204,725.11	43,297,911.27	53,530,948.27
递延所得税资产	22,772,039.80	31,653,527.49	30,467,911.20
其他非流动资产			
非流动资产合计	1,786,865,603.52	1,727,094,176.38	1,713,534,703.85
资产总计	7,445,292,175.73	8,535,014,843.11	11,441,410,155.61
流动负债：			
短期借款	170,000,000.00	336,203,120.00	203,688,333.60
向中央银行借款			
吸收存款及同业存放			
拆入资金			
以公允价值计量且其变动计入当期损益的金融负债			
衍生金融负债			
应付票据	48,500,341.00	85,328,199.60	48,218,000.00
应付账款	1,157,253,736.98	1,628,663,888.10	2,058,881,852.33
预收款项	2,706,628,709.34	2,662,822,242.68	4,543,783,962.51
卖出回购金融资产款			
应付手续费及佣金			

应付职工薪酬	49,050,938.26	58,560,358.66	69,129,924.86
应交税费	8,248,280.69	139,737,397.09	143,405,046.75
应付利息	15,695,801.37	16,381,290.10	33,280,743.65
应付股利	5,657,835.18	4,681,268.17	5,802,138.91
其他应付款	38,140,727.71	49,520,523.71	57,265,855.60
应付分保账款			
保险合同准备金			
代理买卖证券款			
代理承销证券款			
划分为持有待售的负债			
一年内到期的非流动负债	27,000,000.00		
其他流动负债			
流动负债合计	4,226,176,370.53	4,981,898,288.11	7,163,455,858.21
非流动负债：			
长期借款	1,053,267.50	96,053,267.50	146,614,467.50
应付债券	493,257,497.89	494,637,149.26	792,141,350.32
其中：优先股			
永续债			
长期应付款			
长期应付职工薪酬			
专项应付款			
预计负债			
递延收益	107,011,126.30	100,437,910.87	95,094,886.90
递延所得税负债	19,267,288.19	774,140.25	193,328.80
其他非流动负债			
非流动负债合计	620,589,179.88	691,902,467.88	1,034,044,033.52
负债合计	4,846,765,550.41	5,673,800,755.99	8,197,499,891.73
所有者权益：			
股本	213,810,000.00	427,620,000.00	427,620,000.00
其他权益工具			
其中：优先股			
永续债			
资本公积	1,152,166,231.35	948,497,324.52	950,084,616.60
减：库存股			
其他综合收益	108,566,506.13	-42,354,573.39	-3,757,963.29
专项储备			
盈余公积	110,483,706.96	141,528,677.28	172,940,616.91
一般风险准备			
未分配利润	967,804,741.36	1,307,950,873.46	1,598,839,028.81
归属于母公司所有者权益合计	2,552,831,185.80	2,783,242,301.87	3,145,726,299.03
少数股东权益	45,695,439.52	77,971,785.25	98,183,964.85
所有者权益合计	2,598,526,625.32	2,861,214,087.12	3,243,910,263.88
负债和所有者权益总计	7,445,292,175.73	8,535,014,843.11	11,441,410,155.61

第十一节 备查文件目录

备查文件目录	<ol style="list-style-type: none">1、载有董事长签名的2014年年度报告正文。2、报告期内在中国证监会指定报纸上公开披露过的所有公司文件的正本及公告的原稿。3、载有会计师事务所盖章、注册会计师签名并盖章的审计报告原件。4、报告期内在中国证监会指定报纸上公开披露过的所有公司文件的正本及公告的原稿。5、以上备查文件均完整置于公司股票证券管理办公室。
--------	--

福建龙净环保股份有限公司

董事长：周苏华

董事会批准报送日期 2015-04-17